

CÔNG TY CỔ PHẦN VĨNH HOÀN

Địa chỉ: Quốc lộ 30, phường 11, TP. Cao Lãnh, tỉnh Đồng Tháp

BÁO CÁO TÀI CHÍNH HỢP NHẤT

Cho năm tài chính kết thúc ngày 31 tháng 12 năm 2014

BẢNG CÂN ĐỐI KẾ TOÁN HỢP NHẤT

Tại ngày 31 tháng 03 năm 2014

Đơn vị tính: VND

TÀI SẢN	Mã số	Thuyết minh	Số cuối năm	Số đầu năm
A - TÀI SẢN NGẮN HẠN	100		1,743,697,041,849	1,660,675,423,471
I. Tiền và các khoản tương đương tiền	110	V.1	85,272,630,184	73,328,912,771
1. Tiền	111		85,272,630,184	73,328,912,771
2. Các khoản tương đương tiền	112		-	-
II. Các khoản đầu tư tài chính ngắn hạn	120		240,977,578	240,977,578
1. Đầu tư ngắn hạn	121	V.2	240,977,578	240,977,578
2. Dự phòng giảm giá đầu tư ngắn hạn	129		-	-
III. Các khoản phải thu ngắn hạn	130		512,806,414,036	416,902,748,935
1. Phải thu khách hàng	131	V.3	361,777,389,673	358,814,540,235
2. Trả trước cho người bán	132	V.4	151,823,654,400	61,061,119,63
3. Phải thu nội bộ ngắn hạn	133		-	-
4. Phải thu theo tiến độ kế hoạch hợp đồng xây dựng	134		-	-
5. Các khoản phải thu khác	135	V.5	7,772,997,915	5,594,717,021
6. Dự phòng phải thu ngắn hạn khó đòi	139	V.6	(8,567,627,952)	(8,567,627,952)
IV. Hàng tồn kho	140		1,073,995,145,149	1,097,463,537,707
1. Hàng tồn kho	141	V.7	1,116,474,502,550	1,154,642,895,108
2. Dự phòng giảm giá hàng tồn kho	149	V.8	(42,479,357,401)	(57,179,357,401)
V. Tài sản ngắn hạn khác	150		71,381,874,902	72,739,246,480
1. Chi phí trả trước ngắn hạn	151	V.9	3,545,135,933	4,499,978,448
2. Thuế giá trị gia tăng được khấu trừ	152		36,737,470,622	45,598,213,424
3. Thuế và các khoản khác phải thu Nhà nước	154		6,893,147,028	127,746,901
4. Giao dịch mua bán lại trái phiếu Chính phủ	157		-	-
5. Tài sản ngắn hạn khác	158	V.10	24,206,121,319	22,513,307,707



CÔNG TY CỔ PHẦN VĨNH HOÀN

Địa chỉ: Quốc lộ 30, phường 11, TP. Cao Lãnh, tỉnh Đồng Tháp

BÁO CÁO TÀI CHÍNH HỢP NHẤT

Cho năm tài chính kết thúc ngày 31 tháng 12 năm 2014

Bảng cân đối kế toán hợp nhất (tiếp theo)

TÀI SẢN	Mã số	Thuyết minh	Số cuối năm	Số đầu năm
B - TÀI SẢN DÀI HẠN	200		908,663,377,341	888,941,372,566
I. Các khoản phải thu dài hạn	210		-	-
1. Phải thu dài hạn của khách hàng	211		-	-
2. Vốn kinh doanh ở các đơn vị trực thuộc	212		-	-
3. Phải thu dài hạn nội bộ	213		-	-
4. Phải thu dài hạn khác	218		-	-
5. Dự phòng phải thu dài hạn khó đòi	219		-	-
II. Tài sản cố định	220		827,334,304,252	807,040,605,187
1. Tài sản cố định hữu hình	221	V.11	595,276,083,061	605,412,947,516
<i>Nguyên giá</i>	222		1,103,093,011,997.00	1,083,747,762,101
<i>Giá trị hao mòn lũy kế</i>	223		(507,816,928,936)	(478,334,814,585)
2. Tài sản cố định thuê tài chính	224		-	-
<i>Nguyên giá</i>	225		-	-
<i>Giá trị hao mòn lũy kế</i>	226		-	-
3. Tài sản cố định vô hình	227	V.12	85,789,755,831	86,074,073,974
<i>Nguyên giá</i>	228		89,430,154,846	89,430,154,846
<i>Giá trị hao mòn lũy kế</i>	229		(3,640,399,015)	(3,356,080,872)
4. Chi phí xây dựng cơ bản dở dang	230	V.13	146,268,465,360	115,553,583,697
III. Bất động sản đầu tư	240		-	-
<i>Nguyên giá</i>	241		-	-
<i>Giá trị hao mòn lũy kế</i>	242		-	-
IV. Các khoản đầu tư tài chính dài hạn	250		5,914,224,953	7,697,000,726
1. Đầu tư vào công ty con	251	V.14	-	-
2. Đầu tư vào công ty liên kết, liên doanh	252		-	-
3. Đầu tư dài hạn khác	258	V.15	5,914,224,953	7,697,000,726
4. Dự phòng giảm giá đầu tư tài chính dài hạn	259		-	-
V. Lợi thế thương mại	269		-	-
VI. Tài sản dài hạn khác	260		75,414,848,136	74,203,766,653
1. Chi phí trả trước dài hạn	261	V.16	48,664,488,493	48,077,487,614
2. Tài sản thuế thu nhập hoãn lại	262	V.17	3,953,499,553	3,329,418,949
3. Tài sản dài hạn khác	268	V.18	22,796,860,090	22,796,860,090
TỔNG CỘNG TÀI SẢN	270		2,652,360,419,190	2,549,616,796,037

CÔNG TY CỔ PHẦN VĨNH HOÀN

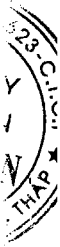
Địa chỉ: Quốc lộ 30, phường 11, TP. Cao Lãnh, tỉnh Đồng Tháp

BÁO CÁO TÀI CHÍNH HỢP NHẤT

Cho năm tài chính kết thúc ngày 31 tháng 12 năm 2014

Bảng cân đối kế toán hợp nhất (tiếp theo)

NGUỒN VỐN	Mã số	Thuyết minh	Số cuối năm	Số đầu năm
A - NỢ PHẢI TRẢ	300		1,035,539,790,382	993,334,622,290
I. Nợ ngắn hạn	310		948,286,038,798	901,954,660,554
1. Vay và nợ ngắn hạn	311	V.19	519,997,508,482	512,222,635,038
2. Phải trả người bán	312	V.20	96,349,721,647	84,102,525,240
3. Người mua trả tiền trước	313	V.21	92,610,805,881	8,372,038,166
4. Thuế và các khoản phải nộp Nhà nước	314	V.22	667,302,741	11,873,863,732
5. Phải trả người lao động	315	V.23	41,495,530,831	53,270,413,299
6. Chi phí phải trả	316	V.24	8,309,025,149	19,912,570,969
7. Phải trả nội bộ	317		-	-
8. Phải trả theo tiến độ kế hoạch hợp đồng xây dựng	318		-	-
9. Các khoản phải trả, phải nộp ngắn hạn khác	319	V.25	92,517,079,111	108,043,114,010
10. Dự phòng phải trả ngắn hạn	320	V.26	43,100,000,000	43,100,000,000
11. Quỹ khen thưởng, phúc lợi	323	V.27	53,239,064,956	61,057,500,100
12. Giao dịch mua bán lại trái phiếu Chính phủ	327		-	-
II. Nợ dài hạn	330		87,253,751,584	91,379,961,736
1. Phải trả dài hạn người bán	331		-	-
2. Phải trả dài hạn nội bộ	332		-	-
3. Phải trả dài hạn khác	333		1,230,232,342	-
4. Vay và nợ dài hạn	334	V.28	84,116,433,338	84,116,433,338
5. Thuế thu nhập hoãn lại phải trả	335		1,907,085,904	7,263,528,398
6. Dự phòng trợ cấp mất việc làm	336		-	-
7. Dự phòng phải trả dài hạn	337		-	-
8. Doanh thu chưa thực hiện	338		-	-
9. Quỹ phát triển khoa học và công nghệ	339		-	-
B - NGUỒN VỐN CHỦ SỞ HỮU	400		1,506,635,877,513	1,467,893,650,986
I. Vốn chủ sở hữu	410		1,506,635,877,513	1,467,893,650,986
1. Vốn đầu tư của chủ sở hữu	411		614,049,130,000	614,049,130,000
2. Thặng dư vốn cổ phần	412		190,492,000,000	190,492,000,000
3. Vốn khác của chủ sở hữu	413		-	-
4. Cổ phiếu quỹ	414		(36,897,215,355)	(36,897,215,355)
5. Chênh lệch đánh giá lại tài sản	415		-	-
6. Chênh lệch tỷ giá hối đoái	416		3,886,521,269	4,233,565,274
7. Quỹ đầu tư phát triển	417		-	-
8. Quỹ dự phòng tài chính	418		-	-
9. Quỹ khác thuộc vốn chủ sở hữu	419		-	-
10. Lợi nhuận sau thuế chưa phân phối	420		735,105,441,599	696,016,171,067
11. Nguồn vốn đầu tư xây dựng cơ bản	421		-	-
12. Quỹ hỗ trợ sắp xếp doanh nghiệp	422		-	-
II. Nguồn kinh phí và quỹ khác	430		-	-
1. Nguồn kinh phí	432		-	-
2. Nguồn kinh phí đã hình thành tài sản cố định	433		-	-
C- LỢI ÍCH CỦA CỔ ĐÔNG THIỂU SỐ	439		110,184,751,295	88,388,522,761
TỔNG CỘNG NGUỒN VỐN	440		2,652,360,419,190	2,549,616,796,037



CÔNG TY CỔ PHẦN VĨNH HOÀN

Địa chỉ: Quốc lộ 30, phường 11, TP. Cao Lãnh, tỉnh Đồng Tháp


BÁO CÁO TÀI CHÍNH HỢP NHẤT



Cho năm tài chính kết thúc ngày 31 tháng 12 năm 2014

Bảng cân đối kế toán hợp nhất (tiếp theo)

CÁC CHỈ TIÊU NGOÀI BẢNG CÂN ĐỐI KẾ TOÁN HỢP NHẤT

CHỈ TIÊU	Thuyết minh	Số cuối năm	
		Số cuối năm	Số đầu năm
1. Tài sản thuê ngoài		-	-
2. Vật tư, hàng hóa nhận giữ hộ, nhận gia công		-	-
3. Hàng hóa nhận bán hộ, nhận ký gửi, ký cược		-	-
4. Nợ khó đòi đã xử lý		-	-
5. Ngoại tệ các loại:			
Dollar Mỹ (USD)		1,534,722.70	1,091,851.44
Euro (EUR)		256.05	284.70
6. Dự toán chi sự nghiệp, dự án		-	-


Hà Thị Phương Thủy Hồng Nhung
Kế toán trưởng

Đồng Tháp, ngày 07 tháng 5 năm 2014


Trương Thị Lệ Khanh
Tổng Giám đốc

CÔNG TY CỔ PHẦN VĨNH HOÀN

Địa chỉ: Quốc lộ 30, phường 11, TP. Cao Lãnh, tỉnh Đồng Tháp

BÁO CÁO TÀI CHÍNH HỢP NHẤT

Cho năm tài chính kết thúc ngày 31 tháng 12 năm 2014

BÁO CÁO KẾT QUẢ HOẠT ĐỘNG KINH DOANH HỢP NHẤT

Quý I Năm 2014

Đơn vị tính: VND

CHỈ TIÊU	Mã số	Thuyết minh	Quý I		Lũy kế từ đầu năm đến cuối kỳ này	
			Năm 2014	Năm 2013	Năm 2014	Năm 2013
1. Doanh thu bán hàng và cung cấp dịch vụ	01	VI.1	1,157,729,491,479	1,077,429,431,770	1,157,729,491,479	1,077,429,431,770
2. Các khoản giảm trừ doanh thu	02	VI.1	1,415,657,891	3,954,166,365	1,415,657,891	3,954,166,365
3. Doanh thu thuần về bán hàng và cung cấp dịch vụ	10	VI.1	1,156,313,833,588	1,073,475,265,405	1,156,313,833,588	1,073,475,265,405
4. Giá vốn hàng bán	11	VI.2	1,030,470,863,771	942,855,949,941	1,030,470,863,771	942,855,949,941
5. Lợi nhuận gộp về bán hàng và cung cấp dịch vụ	20		125,842,969,817	130,619,315,464	125,842,969,817	130,619,315,464
6. Doanh thu hoạt động tài chính	21	VI.3	4,548,750,551	25,407,361,285	4,548,750,551	25,407,361,285
7. Chi phí tài chính	22	VI.4	8,363,396,441	16,552,412,063	8,363,396,441	16,552,412,063
Trong đó: chi phí lãi vay	23		8,357,160,703	15,849,805,143	8,357,160,703	15,849,805,143
8. Chi phí bán hàng	24	VI.5	48,420,462,298	53,830,066,738	48,420,462,298	53,830,066,738
9. Chi phí quản lý doanh nghiệp	25	VI.6	22,335,250,830	19,642,108,749	22,335,250,830	19,642,108,749
10. Lợi nhuận thuần từ hoạt động kinh doanh	30		51,272,610,799	66,002,089,199	51,272,610,799	66,002,089,199
11. Thu nhập khác	31	VI.7	855,579,584	229,416,270	855,579,584	229,416,270
12. Chi phí khác	32	VI.8	2,155,528,504	738,422,766	2,155,528,504	738,422,766
13. Lợi nhuận khác	40		(1,299,948,920)	(509,006,496)	(1,299,948,920)	(509,006,496)
14. Phần lãi hoặc lỗ trong công ty liên kết liên doanh	45		-	-	-	-
15. Tổng lợi nhuận kế toán trước thuế	50		49,972,661,879	65,493,082,703	49,972,661,879	65,493,082,703
16. Chi phí thuế thu nhập doanh nghiệp hiện hành	51	V.22	8,414,729,915	11,538,485,584	8,414,729,915	11,538,485,584

Báo cáo này phải được đọc cùng với Bản thuyết minh Báo cáo tài chính hợp nhất



16.	Chi phí thuế thu nhập doanh nghiệp hoãn lại	52	VI.9	(5,982,523,098)	196,194,106	(5,982,523,098)	196,194,106
18.	Lợi nhuận sau thuế thu nhập doanh nghiệp	60		47,540,455,062	53,758,403,013	47,540,455,062	53,758,403,013
18.1	Lợi nhuận sau thuế của cổ đông thiểu số	61		8,451,184,530	3,550,138,323	8,451,184,530	3,550,138,323
18.2	Lợi nhuận sau thuế của cổ đông của công ty mẹ	62		39,089,270,532	50,208,264,690	39,089,270,532	50,208,264,690
19.	Lãi cơ bản trên cổ phiếu	70	VI.10	637	1,084	637	1,084

[Handwritten signature]

Hà Thị Phương Thủy Hồng Nhung
Kế toán trưởng

[Handwritten signature]
Tháp, ngày 07 tháng 5 năm 2014
CÔNG TY CỔ PHẦN VINH HOÀN
TRƯỜNG THỊ LỆ KHANH
Tổng Giám đốc



CÔNG TY CỔ PHẦN VĨNH HOÀN

Địa chỉ: Quốc lộ 30, phường 11, TP. Cao Lãnh, tỉnh Đồng Tháp

BÁO CÁO TÀI CHÍNH HỢP NHẤT

Cho năm tài chính kết thúc ngày 31 tháng 12 năm 2014

BÁO CÁO LƯU CHUYỂN TIỀN TỆ HỢP NHẤT(Theo phương pháp gián tiếp)
Quý 1 Năm 2014

Đơn vị tính: VND

CHỈ TIÊU	Mã số	Thuyết minh	Quý 1/2014	Quý 1/2013
I. Lưu chuyển tiền từ hoạt động kinh doanh				
1. Lợi nhuận trước thuế	01		49,972,661,879	65,493,082,702
2. Điều chỉnh cho các khoản:				
- Khấu hao tài sản cố định	02	V.11, V.12	29,766,432,494	25,897,051,561
- Các khoản dự phòng	03	V.6, V.8	(14,700,000,000)	(6,934,452,979)
- Lãi, lỗ chênh lệch tỷ giá hối đoái chưa thực hiện	04	VI.3, VI.4	-	-
- Lãi, lỗ từ hoạt động đầu tư	05	VI.3, VI.7, VI.8	(1,456,779,529)	(22,528,786,845)
- Chi phí lãi vay	06	VI.4	8,357,160,703	15,849,805,143
3. Lợi nhuận từ hoạt động kinh doanh trước thay đổi vốn lưu động	08		71,939,475,547	77,776,699,582
- Tăng, giảm các khoản phải thu	09		(75,108,967,726)	(83,150,147,139)
- Tăng, giảm hàng tồn kho	10		38,168,392,558	(111,894,486,529)
- Tăng, giảm các khoản phải trả	11		52,463,014,720	(16,015,938,615)
- Tăng, giảm chi phí trả trước	12		3,336,259,850	417,109,688
- Tiền lãi vay đã trả	13	V.24, VI.4	(8,008,582,187)	(15,288,452,472)
- Thuế thu nhập doanh nghiệp đã nộp	14	V.22	(25,033,433,043)	(21,946,691,507)
- Tiền thu khác từ hoạt động kinh doanh	15		13,169,430,858	143,852,000
- Tiền chi khác cho hoạt động kinh doanh	16		(7,818,435,144)	(5,048,629,900)
Lưu chuyển tiền thuần từ hoạt động kinh doanh	20		63,107,155,433	(175,006,684,892)
II. Lưu chuyển tiền từ hoạt động đầu tư				
1. Tiền chi để mua sắm, xây dựng tài sản cố định và các tài sản dài hạn khác	21	V.11, V.12, V.13, VII	(59,155,516,117)	(34,703,623,317)
2. Tiền thu từ thanh lý, nhượng bán tài sản cố định và các tài sản dài hạn khác	22		-	-
3. Tiền chi cho vay, mua các công cụ nợ của đơn vị khác	23		-	-
4. Tiền thu hồi cho vay, bán lại các công cụ nợ của đơn vị khác	24		-	926,381,802
5. Tiền chi đầu tư, góp vốn vào đơn vị khác	25		-	-
6. Tiền thu hồi đầu tư, góp vốn vào đơn vị khác	26		1,782,775,773	-
7. Tiền thu lãi cho vay, cổ tức và lợi nhuận được chia	27	V.5, VI.3	1,441,362,862	2,641,286,845
Lưu chuyển tiền thuần từ hoạt động đầu tư	30		(55,931,377,482)	(31,135,954,670)



CÔNG TY CỔ PHẦN VĨNH HOÀN


Địa chỉ: Quốc lộ 30, phường 11, TP. Cao Lãnh, tỉnh Đồng Tháp

BÁO CÁO TÀI CHÍNH HỢP NHẤT

Cho năm tài chính kết thúc ngày 31 tháng 12 năm 2014

Báo cáo lưu chuyển tiền tệ hợp nhất (tiếp theo)

CHỈ TIÊU	Mã số	Thuyết minh		
			Năm nay	Năm trước
III. Lưu chuyển tiền từ hoạt động tài chính				
1. Tiền thu từ phát hành cổ phiếu, nhận góp vốn của chủ sở hữu	31		-	-
2. Tiền chi trả góp vốn cho các chủ sở hữu, mua lại cổ phiếu của doanh nghiệp đã phát hành	32		-	-
3. Tiền vay ngắn hạn, dài hạn nhận được	33	V.19, V.28	695,027,262,591	1,634,009,845,589
4. Tiền chi trả nợ gốc vay	34	V.19, V.28	(687,252,389,147)	(1,396,401,392,119)
5. Tiền chi trả nợ thuê tài chính	35		-	-
6. Cổ tức, lợi nhuận đã trả cho chủ sở hữu	36		(3,004,996,000)	-
Lưu chuyển tiền thuần từ hoạt động tài chính	40		4,769,877,444	237,608,453,470
Lưu chuyển tiền thuần trong năm	50		11,945,655,395	31,465,813,908
Tiền và tương đương tiền đầu năm	60	V.1	73,326,974,789	35,542,775,109
Ảnh hưởng của thay đổi tỷ giá hối đoái quy đổi ngoại tệ	61		-	-
Tiền và tương đương tiền cuối năm	70	V.1	85,272,630,184	67,008,589,017


Hà Thị Phương Thủy Hồng Nhung
Kế toán trưởng

Đồng Tháp, ngày 07 tháng 5 năm 2014

Trương Thị Lệ Khanh
Tổng Giám đốc



CÔNG TY CỔ PHẦN VĨNH HOÀN

Địa chỉ: Quốc lộ 30, phường 11, TP. Cao Lãnh, tỉnh Đồng Tháp

BÁO CÁO TÀI CHÍNH HỢP NHẤT

Cho năm tài chính kết thúc ngày 31 tháng 12 năm 2014

BẢN THUYẾT MINH BÁO CÁO TÀI CHÍNH HỢP NHẤT **Quý 1 Năm 2014**

Báo cáo tài chính hợp nhất của Công ty cổ phần Vĩnh Hoàn cho năm tài chính kết thúc ngày 31 tháng 12 năm 2013 bao gồm Báo cáo tài chính của Công ty cổ phần Vĩnh Hoàn (công ty mẹ) và các công ty con (gọi chung là Tập đoàn).

I. ĐẶC ĐIỂM HOẠT ĐỘNG CỦA TẬP ĐOÀN

1. **Hình thức sở hữu vốn của Công ty mẹ** : Công ty cổ phần.
2. **Lĩnh vực kinh doanh** : Sản xuất - chế biến.
3. **Ngành nghề kinh doanh** : Nuôi trồng thủy sản nội địa; Chế biến, bảo quản thủy sản và các sản phẩm từ thủy sản; Mua bán thủy hải sản; Mua bán máy móc thiết bị, hóa chất, nông sản thực phẩm, súc sản, nguyên vật liệu phục vụ sản xuất, chế biến thủy hải sản, chế biến thức ăn thủy hải sản; Sản xuất và mua bán thức ăn gia súc, gia cầm và thủy sản, thuốc thú y thủy sản; Xay xát và sản xuất bột thô; bán buôn gạo.
4. **Tổng số các công ty con** : 05
Trong đó:
Số lượng các công ty con được hợp nhất : 05

5. Danh sách các công ty con quan trọng được hợp nhất

<i>Tên công ty</i>	<i>Địa chỉ trụ sở chính</i>	<i>Tỷ lệ lợi ích</i>	<i>Tỷ lệ quyền biểu quyết</i>
Công ty cổ phần thức ăn thủy sản Vĩnh Hoàn 1	Quốc lộ 30, Cụm công nghiệp Thanh Bình, huyện Thanh Bình, Tỉnh Đồng Tháp.	69,95%	69,95%
Công ty cổ phần Vĩnh Hoàn (Hoa Kỳ)	No. 2, Mahogany Drive, Irvine, California 92620, Hoa Kỳ.	100,00%	100,00%
Công ty TNHH lương thực Vĩnh Hoàn 2	Áp Tân An, xã Bình Thạnh Trung, huyện Lập Vò, tỉnh Đồng Tháp.	99,3%	99,3%
Công ty TNHH lương thực Vĩnh Hoàn 3	Cụm công nghiệp Trường Xuân, ấp 4, xã Trường Xuân, huyện Tháp Mười, tỉnh Đồng Tháp.	100%	100%
Công ty cổ phần Vĩnh Hoàn Collagen 5	Quốc lộ 30, phường 11, TP. Cao Lãnh, tỉnh Đồng Tháp	85%	85%

II. NĂM TÀI CHÍNH, ĐƠN VỊ TIỀN TỆ SỬ DỤNG TRONG KẾ TOÁN

1. Năm tài chính

CÔNG TY CỔ PHẦN VĨNH HOÀN

Địa chỉ: Quốc lộ 30, phường 11, TP. Cao Lãnh, tỉnh Đồng Tháp

BÁO CÁO TÀI CHÍNH HỢP NHẤT

Cho năm tài chính kết thúc ngày 31 tháng 12 năm 2014

Bản thuyết minh Báo cáo tài chính hợp nhất (tiếp theo)

Năm tài chính của Tập đoàn bắt đầu từ ngày 01 tháng 01 và kết thúc vào ngày 31 tháng 12 hàng năm.

2. Đơn vị tiền tệ sử dụng Báo cáo tài chính hợp nhất

Báo cáo tài chính hợp nhất được trình bày bằng Đồng Việt Nam (VND).

III. CHUẨN MỰC VÀ CHẾ ĐỘ KẾ TOÁN ÁP DỤNG

1. Chuẩn mực và Chế độ kế toán áp dụng

Báo cáo tài chính hợp nhất được lập theo hướng dẫn của các Chuẩn mực kế toán và Chế độ kế toán doanh nghiệp Việt Nam được ban hành theo Quyết định số 15/2006/QĐ-BTC ngày 20 tháng 3 năm 2006 của Bộ trưởng Bộ Tài chính cũng như các Thông tư hướng dẫn thực hiện Chuẩn mực và Chế độ kế toán của Bộ Tài chính.

2. Tuyên bố về việc tuân thủ Chuẩn mực kế toán và Chế độ kế toán

Ban Tổng Giám đốc Công ty cổ phần Vĩnh Hoàn đảm bảo đã tuân thủ đầy đủ yêu cầu của các Chuẩn mực kế toán và Chế độ kế toán doanh nghiệp Việt Nam được ban hành theo Quyết định số 15/2006/QĐ-BTC ngày 20 tháng 3 năm 2006 của Bộ trưởng Bộ Tài chính cũng như các Thông tư hướng dẫn thực hiện Chuẩn mực và Chế độ kế toán của Bộ Tài chính trong việc lập Báo cáo tài chính hợp nhất.

3. Hình thức kế toán áp dụng

Các Công ty trong Tập đoàn sử dụng hình thức kế toán nhật ký chung.

IV. CÁC CHÍNH SÁCH KẾ TOÁN ÁP DỤNG

1. Cơ sở lập Báo cáo tài chính hợp nhất

Báo cáo tài chính hợp nhất được lập trên cơ sở kế toán dồn tích (trừ các thông tin liên quan đến các luồng tiền).

2. Cơ sở hợp nhất

Báo cáo tài chính hợp nhất bao gồm Báo cáo tài chính của Công ty cổ phần Vĩnh Hoàn (Công ty mẹ) và các công ty con. Công ty con là đơn vị chịu sự kiểm soát của công ty mẹ. Sự kiểm soát tồn tại khi công ty mẹ có khả năng trực tiếp hay gián tiếp chi phối các chính sách tài chính và hoạt động của công ty con để thu được các lợi ích kinh tế từ các hoạt động này. Khi đánh giá quyền kiểm soát có tính đến quyền biểu quyết tiềm năng hiện đang có hiệu lực hay sẽ được chuyển đổi.

Kết quả hoạt động kinh doanh của các công ty con được mua lại hoặc bán đi trong năm được trình bày trong Báo cáo kết quả hoạt động kinh doanh hợp nhất từ ngày mua hoặc cho đến ngày bán khoản đầu tư ở công ty con đó.

Trong trường hợp chính sách kế toán của công ty con khác với chính sách kế toán của áp dụng thống nhất trong Tập đoàn thì Báo cáo tài chính của công ty con sẽ có những điều chỉnh thích hợp trước khi sử dụng cho việc lập Báo cáo tài chính hợp nhất.

Số dư các tài khoản trên Bảng cân đối kế toán giữa các công ty trong cùng Tập đoàn, các giao dịch nội bộ, các khoản lãi nội bộ chưa thực hiện phát sinh từ các giao dịch này được loại trừ khi lập Báo

CÔNG TY CỔ PHẦN VĨNH HOÀN

Địa chỉ: Quốc lộ 30, phường 11, TP. Cao Lãnh, tỉnh Đồng Tháp

BÁO CÁO TÀI CHÍNH HỢP NHẤT

Cho năm tài chính kết thúc ngày 31 tháng 12 năm 2014

Bản thuyết minh Báo cáo tài chính hợp nhất (tiếp theo)

cáo tài chính hợp nhất. Các khoản lỗ chưa thực hiện phát sinh từ các giao dịch nội bộ cũng được loại bỏ trừ khi chi phí tạo nên khoản lỗ đó không thể thu hồi được.

Lợi ích của cổ đông thiểu số thể hiện phần lợi nhuận và tài sản thuần của công ty con không nắm giữ bởi các cổ đông của công ty mẹ và được trình bày ở mục riêng trên Báo cáo kết quả hoạt động kinh doanh hợp nhất và Bảng cân đối kế toán hợp nhất. Lợi ích của cổ đông thiểu số bao gồm giá trị các lợi ích của cổ đông thiểu số tại ngày hợp nhất kinh doanh ban đầu và phần lợi ích của cổ đông thiểu số trong biến động của vốn chủ sở hữu kể từ ngày hợp nhất kinh doanh. Các khoản lỗ tương ứng với phần vốn của cổ đông thiểu số vượt quá phần vốn của họ trong vốn chủ sở hữu của công ty con được tính giảm vào phần lợi ích của Tập đoàn trừ khi cổ đông thiểu số có nghĩa vụ ràng buộc và có khả năng bù đắp khoản lỗ đó.

3. Hợp nhất kinh doanh

Việc hợp nhất kinh doanh được kế toán theo phương pháp mua. Giá phí hợp nhất kinh doanh bao gồm giá trị hợp lý tại ngày diễn ra trao đổi của các tài sản đem trao đổi, các khoản nợ phải trả đã phát sinh hoặc đã thừa nhận và các công cụ vốn do Tập đoàn phát hành để đổi lấy quyền kiểm soát bên bị mua cộng với các chi phí liên quan trực tiếp đến việc hợp nhất kinh doanh. Tài sản đã mua, nợ phải trả có thể xác định được và những khoản nợ tiềm tàng phải gánh chịu trong hợp nhất kinh doanh được ghi nhận theo giá trị hợp lý tại ngày hợp nhất kinh doanh.

Chênh lệch giữa giá phí hợp nhất kinh doanh với phần sở hữu của bên mua Tập đoàn trong giá trị hợp lý thuần của tài sản, nợ phải trả có thể xác định được và các khoản nợ tiềm tàng đã ghi nhận của bên bị mua tại ngày mua được ghi nhận là lợi thế thương mại. Nếu giá phí hợp nhất kinh doanh thấp hơn giá trị hợp lý thuần của tài sản, nợ phải trả có thể xác định được và các khoản nợ tiềm tàng đã ghi nhận của bên bị mua, phần chênh lệch được ghi nhận vào kết quả hoạt động kinh doanh trong kỳ phát sinh nghiệp vụ mua.

4. Tiền và tương đương tiền

Tiền và các khoản tương đương tiền bao gồm tiền mặt, tiền gửi ngân hàng, tiền đang chuyển và các khoản đầu tư ngắn hạn có thời hạn thu hồi hoặc đáo hạn không quá 03 tháng kể từ ngày mua, dễ dàng chuyển đổi thành một lượng tiền xác định cũng như không có nhiều rủi ro trong việc chuyển đổi thành tiền.

5. Hàng tồn kho

Hàng tồn kho được xác định trên cơ sở giá gốc. Giá gốc hàng tồn kho bao gồm chi phí mua, chi phí chế biến và các chi phí liên quan trực tiếp khác phát sinh để có được hàng tồn kho ở địa điểm và trạng thái hiện tại.

Giá gốc hàng tồn kho được tính theo phương pháp bình quân gia quyền và được hạch toán theo phương pháp kê khai thường xuyên.

Dự phòng giảm giá hàng tồn kho được ghi nhận khi giá gốc lớn hơn giá trị thuần có thể thực hiện được. Giá trị thuần có thể thực hiện được là giá bán ước tính của hàng tồn kho trừ chi phí ước tính để hoàn thành sản phẩm và chi phí ước tính cần thiết cho việc tiêu thụ chúng.

Tăng hoặc giảm số dư dự phòng giảm giá hàng tồn kho được ghi nhận vào giá vốn hàng bán trong năm.

CÔNG TY CỔ PHẦN VĨNH HOÀN

Địa chỉ: Quốc lộ 30, phường 11, TP. Cao Lãnh, tỉnh Đồng Tháp

BÁO CÁO TÀI CHÍNH HỢP NHẤT

Cho năm tài chính kết thúc ngày 31 tháng 12 năm 2014

Bản thuyết minh Báo cáo tài chính hợp nhất (tiếp theo)

6. Các khoản phải thu thương mại và phải thu khác

Các khoản phải thu thương mại và các khoản phải thu khác được ghi nhận theo hóa đơn, chứng từ.

Dự phòng phải thu khó đòi được lập cho từng khoản nợ phải thu khó đòi căn cứ vào tuổi nợ quá hạn của các khoản nợ hoặc dự kiến mức tổn thất có thể xảy ra, cụ thể như sau:

- Đối với nợ phải thu quá hạn thanh toán:
 - 30% giá trị đối với khoản nợ phải thu quá hạn từ trên 06 tháng đến dưới 01 năm.
 - 50% giá trị đối với khoản nợ phải thu quá hạn từ 01 năm đến dưới 02 năm.
 - 70% giá trị đối với khoản nợ phải thu quá hạn từ 02 năm đến dưới 03 năm.
 - 100% giá trị đối với khoản nợ phải thu quá hạn trên 03 năm.
- Đối với nợ phải thu chưa quá hạn thanh toán nhưng khó có khả năng thu hồi: căn cứ vào dự kiến mức tổn thất để lập dự phòng.

Tăng hoặc giảm số dư dự phòng nợ phải thu khó đòi được ghi nhận vào chi phí quản lý doanh nghiệp trong năm.

7. Tài sản cố định hữu hình

Tài sản cố định được thể hiện theo nguyên giá trừ hao mòn lũy kế. Nguyên giá tài sản cố định bao gồm toàn bộ các chi phí phải bỏ ra để có được tài sản cố định tính đến thời điểm đưa tài sản đó vào trạng thái sẵn sàng sử dụng. Các chi phí phát sinh sau ghi nhận ban đầu chỉ được ghi tăng nguyên giá tài sản cố định nếu các chi phí này chắc chắn làm tăng lợi ích kinh tế trong tương lai do sử dụng tài sản đó. Các chi phí không thỏa mãn điều kiện trên được ghi nhận là chi phí trong kỳ.

Khi tài sản cố định được bán hay thanh lý, nguyên giá và khấu hao lũy kế được xóa sổ và bất kỳ khoản lãi lỗ nào phát sinh do việc thanh lý đều được tính vào thu nhập hay chi phí trong kỳ.

Tài sản cố định được khấu hao theo phương pháp đường thẳng dựa trên thời gian hữu dụng ước tính. Số năm khấu hao của các loại tài sản cố định như sau:

<u>Loại tài sản cố định</u>	<u>Số năm</u>
Nhà cửa, vật kiến trúc	05 - 25
Máy móc và thiết bị	03 - 10
Phương tiện vận tải, truyền dẫn	04 - 06
Thiết bị, dụng cụ quản lý	03 - 06

8. Tài sản thuê hoạt động

Tập đoàn là bên đi thuê

Thuê tài sản được phân loại là thuê hoạt động nếu phần lớn rủi ro và lợi ích gắn liền với quyền sở hữu tài sản thuộc về người cho thuê. Chi phí thuê hoạt động được phản ánh vào chi phí theo phương pháp đường thẳng cho suốt thời hạn thuê tài sản, không phụ thuộc vào phương thức thanh toán tiền thuê.

9. Tài sản cố định vô hình

Tài sản cố định vô hình được thể hiện theo nguyên giá trừ hao mòn lũy kế. Tài sản cố định vô hình của Tập đoàn bao gồm:

Quyền sử dụng đất

Quyền sử dụng đất là toàn bộ các chi phí thực tế đã chi ra có liên quan trực tiếp tới đất sử dụng, bao gồm: tiền chi ra để có quyền sử dụng đất, chi phí cho đền bù, giải phóng mặt bằng, san lấp mặt bằng, lệ phí trước bạ, ... Quyền sử dụng đất không xác định thời hạn không tính khấu hao, quyền sử dụng đất có thời hạn được khấu hao theo thời hạn sử dụng.

CÔNG TY CỔ PHẦN VĨNH HOÀN

Địa chỉ: Quốc lộ 30, phường 11, TP. Cao Lãnh, tỉnh Đồng Tháp

BÁO CÁO TÀI CHÍNH HỢP NHẤT

Cho năm tài chính kết thúc ngày 31 tháng 12 năm 2014

Bản thuyết minh Báo cáo tài chính hợp nhất (tiếp theo)

Phần mềm máy tính

Giá mua của phần mềm máy tính mà không phải là một bộ phận gắn kết với phần cứng có liên quan thì được vốn hoá. Nguyên giá của phần mềm máy tính là toàn bộ các chi phí mà Tập đoàn đã chi ra tính đến thời điểm đưa phần mềm vào sử dụng. Phần mềm máy tính được khấu hao theo phương pháp đường thẳng trong 04 đến 05 năm.

10. Chi phí xây dựng cơ bản dở dang

Chi phí xây dựng cơ bản dở dang phản ánh các chi phí liên quan trực tiếp đến việc xây dựng các ao nuôi cá, mua sắm tài sản cố định và lắp đặt máy móc, thiết bị chưa hoàn thành và chưa lắp đặt xong. Các tài sản đang trong quá trình xây dựng cơ bản dở dang và lắp đặt không được tính khấu hao.

11. Chi phí đi vay

Chi phí đi vay được ghi nhận vào chi phí khi phát sinh. Trường hợp chi phí đi vay liên quan trực tiếp đến việc đầu tư xây dựng hoặc sản xuất tài sản dở dang cần có một thời gian đủ dài (trên 12 tháng) để có thể đưa vào sử dụng theo mục đích định trước hoặc bán thì chi phí đi vay này được vốn hóa.

Đối với các khoản vốn vay chung trong đó có sử dụng cho mục đích đầu tư xây dựng hoặc sản xuất tài sản dở dang thì chi phí đi vay vốn hóa được xác định theo tỷ lệ vốn hóa đối với chi phí lũy kế bình quân gia quyền phát sinh cho việc đầu tư xây dựng cơ bản hoặc sản xuất tài sản đó. Tỷ lệ vốn hóa được tính theo tỷ lệ lãi suất bình quân gia quyền của các khoản vay chưa trả trong năm, ngoại trừ các khoản vay riêng biệt phục vụ cho mục đích hình thành một tài sản cụ thể.

12. Chi phí trả trước dài hạn

Công cụ, dụng cụ

Các công cụ, dụng cụ đã đưa vào sử dụng được phân bổ vào chi phí trong năm theo phương pháp đường thẳng với thời gian phân bổ từ 02 - 06 năm.

Tiền thuê đất

Tiền thuê đất trả trước thể hiện khoản tiền thuê đất đã trả cho phần đất các Công ty trong Tập đoàn đang sử dụng. Tiền thuê đất được phân bổ theo thời hạn thuê qui định trên hợp đồng thuê đất.

13. Chi phí phải trả

Chi phí phải trả được ghi nhận dựa trên các ước tính hợp lý về số tiền phải trả cho các hàng hóa, dịch vụ đã sử dụng.

14. Trợ cấp thôi việc và bảo hiểm thất nghiệp

Tập đoàn phải chi trả trợ cấp thôi việc cho người lao động có thời gian làm việc tại Công ty từ 12 tháng trở lên tính đến ngày 31 tháng 12 năm 2008 với mức chi trả bằng $\frac{1}{2}$ tháng lương bình quân làm cơ sở đóng bảo hiểm xã hội của sáu tháng liền kề trước thời điểm thôi việc cho 01 năm làm việc.

Theo Luật bảo hiểm xã hội, kể từ ngày 01 tháng 01 năm 2009 Tập đoàn phải đóng quỹ Bảo hiểm thất nghiệp do cơ quan Bảo hiểm xã hội Việt Nam quản lý với tỷ lệ 01% của mức thấp hơn giữa lương cơ bản của người lao động hoặc 20 lần mức lương tối thiểu chung được Chính phủ qui định trong từng thời kỳ. Với việc áp dụng chế độ bảo hiểm thất nghiệp Tập đoàn không phải trả trợ cấp thôi việc cho thời gian làm việc của người lao động từ ngày 01 tháng 01 năm 2009.

Trợ cấp thôi việc được ghi nhận vào chi phí quản lý doanh nghiệp khi chi trả cho người lao động.

CÔNG TY CỔ PHẦN VĨNH HOÀN

Địa chỉ: Quốc lộ 30, phường 11, TP. Cao Lãnh, tỉnh Đồng Tháp

BÁO CÁO TÀI CHÍNH HỢP NHẤT

Cho năm tài chính kết thúc ngày 31 tháng 12 năm 2014

Bản thuyết minh Báo cáo tài chính hợp nhất (tiếp theo)

15. Các khoản dự phòng phải trả

Các khoản dự phòng được ghi nhận khi Tập đoàn có nghĩa vụ pháp lý hoặc nghĩa vụ liên đới do kết quả từ một sự kiện đã xảy ra và có khả năng phải thanh toán khoản nợ đó. Các khoản dự phòng được xác định trên cơ sở ước tính về các khoản chi phí cần thiết để thanh toán nghĩa vụ nợ này tại ngày kết thúc năm tài chính. Nếu ảnh hưởng của thời gian là trọng yếu, dự phòng sẽ được xác định bằng cách chiết khấu số tiền phải bỏ ra trong tương lai để thanh toán nghĩa vụ nợ với tỷ lệ chiết khấu trước thuế và phản ánh những đánh giá trên thị trường hiện tại về giá trị thời gian của tiền và những rủi ro cụ thể của khoản nợ đó. Khoản tăng lên trong dự phòng do thời gian trôi qua được ghi nhận là chi phí tiền lãi.

16. Nguồn vốn kinh doanh

Vốn đầu tư của chủ sở hữu

Vốn đầu tư của chủ sở hữu được ghi nhận theo số thực tế đã đầu tư của các cổ đông của Công ty cổ phần Vĩnh Hoàn.

Thặng dư vốn cổ phần

Thặng dư vốn cổ phần được ghi nhận theo số chênh lệch giữa giá phát hành và mệnh giá cổ phiếu khi phát hành lần đầu, phát hành bổ sung hoặc chênh lệch giữa giá tái phát hành và giá trị sổ sách của cổ phiếu quỹ. Chi phí trực tiếp liên quan đến việc phát hành bổ sung cổ phiếu và tái phát hành cổ phiếu quỹ được ghi giảm thặng dư vốn cổ phần.

Cổ phiếu quỹ

Khi mua lại cổ phiếu do Công ty cổ phần Vĩnh Hoàn phát hành, khoản tiền trả bao gồm cả các chi phí liên quan đến giao dịch được ghi nhận là cổ phiếu quỹ và được phản ánh là một khoản giảm trừ trong vốn chủ sở hữu. Khi tái phát hành, chênh lệch giữa giá tái phát hành và giá sổ sách của cổ phiếu quỹ được ghi vào chỉ tiêu Thặng dư vốn cổ phần.

17. Cổ tức

Cổ tức được ghi nhận là nợ phải trả khi được công bố.

18. Trích lập các quỹ

Quỹ khen thưởng, phúc lợi nhằm mục đích khen thưởng, khuyến khích lợi ích vật chất, cải thiện và nâng cao đời sống vật chất và tinh thần của người lao động. Quỹ khen thưởng, phúc lợi được trích lập theo Nghị quyết Đại hội cổ đông hàng năm.

19. Thuế thu nhập doanh nghiệp

Chi phí thuế thu nhập doanh nghiệp bao gồm thuế thu nhập hiện hành và thuế thu nhập hoãn lại.

Thuế thu nhập hiện hành

Thuế thu nhập hiện hành là khoản thuế được tính dựa trên thu nhập tính thuế. Thu nhập tính thuế chênh lệch so với lợi nhuận kế toán là do điều chỉnh các khoản chênh lệch tạm thời giữa thuế và kế toán, các chi phí không được trừ cũng như điều chỉnh các khoản thu nhập không phải chịu thuế và các khoản lỗ được chuyển.

Thuế thu nhập hoãn lại

Thuế thu nhập hoãn lại là khoản thuế thu nhập doanh nghiệp sẽ phải nộp hoặc sẽ được hoàn lại do chênh lệch tạm thời giữa giá trị ghi sổ của tài sản và nợ phải trả cho mục đích Báo cáo tài chính và các giá trị dùng cho mục đích thuế. Thuế thu nhập hoãn lại phải trả được ghi nhận cho tất cả các khoản chênh lệch tạm thời chịu thuế. Tài sản thuế thu nhập hoãn lại chỉ được ghi nhận khi chắc chắn trong tương lai sẽ có lợi nhuận tính thuế để sử dụng những chênh lệch tạm thời được khấu trừ này.

CÔNG TY CỔ PHẦN VĨNH HOÀN

Địa chỉ: Quốc lộ 30, phường 11, TP. Cao Lãnh, tỉnh Đồng Tháp

BÁO CÁO TÀI CHÍNH HỢP NHẤT

Cho năm tài chính kết thúc ngày 31 tháng 12 năm 2014

Bản thuyết minh Báo cáo tài chính hợp nhất (tiếp theo)

Giá trị ghi sổ của tài sản thuế thu nhập doanh nghiệp hoãn lại được xem xét lại vào ngày kết thúc năm tài chính và sẽ được ghi giảm đến mức đảm bảo chắc chắn có đủ lợi nhuận tính thuế cho phép lợi ích của một phần hoặc toàn bộ tài sản thuế thu nhập hoãn lại được sử dụng. Các tài sản thuế thu nhập doanh nghiệp hoãn lại chưa được ghi nhận trước đây được xem xét lại vào ngày lập Báo cáo tài chính và được ghi nhận khi chắc chắn có đủ lợi nhuận tính thuế để có thể sử dụng các tài sản thuế thu nhập hoãn lại chưa ghi nhận này.

Tài sản thuế thu nhập hoãn lại và thuế thu nhập hoãn lại phải trả được xác định theo thuế suất dự tính sẽ áp dụng cho năm tài sản được thu hồi hay nợ phải trả được thanh toán dựa trên các mức thuế suất có hiệu lực tại ngày kết thúc năm tài chính. Thuế thu nhập hoãn lại được ghi nhận trong Báo cáo kết quả hoạt động kinh doanh hợp nhất trừ khi liên quan đến các khoản mục được ghi thẳng vào vốn chủ sở hữu khi đó thuế thu nhập doanh nghiệp sẽ được ghi thẳng vào vốn chủ sở hữu.

20. Các giao dịch bằng ngoại tệ

Các giao dịch phát sinh bằng ngoại tệ được chuyển đổi theo tỷ giá tại ngày phát sinh giao dịch. Số dư các khoản mục tiền tệ có gốc ngoại tệ cuối năm được qui đổi theo tỷ giá tại ngày kết thúc năm tài chính.

Chênh lệch tỷ giá phát sinh trong năm từ các giao dịch bằng ngoại tệ của các khoản mục tiền tệ có gốc ngoại tệ và chênh lệch tỷ giá do đánh giá lại các khoản mục tiền tệ có gốc ngoại tệ cuối năm sau khi bù trừ chênh lệch tăng và chênh lệch giảm được ghi nhận vào doanh thu hoạt động tài chính hoặc chi phí tài chính.

Tỷ giá sử dụng để qui đổi các giao dịch phát sinh bằng ngoại tệ là tỷ giá thực tế tại thời điểm phát sinh giao dịch của ngân hàng thương mại nơi các Công ty trong Tập đoàn có giao dịch phát sinh. Tỷ giá sử dụng để đánh giá lại số dư các khoản mục tiền tệ có gốc ngoại tệ cuối năm là tỷ giá mua vào của ngân hàng thương mại hoặc tỷ giá mua vào bình quân của các ngân hàng thương mại nơi các Công ty trong Tập đoàn mở tài khoản công bố tại ngày kết thúc năm tài chính.

Tỷ giá sử dụng để qui đổi tại thời điểm ngày: 31/03/2014 : 21.036 VND/USD

21. Nguyên tắc ghi nhận doanh thu và thu nhập

Doanh thu bán hàng hoá, thành phẩm

Doanh thu bán hàng hoá, thành phẩm được ghi nhận khi phần lớn rủi ro và lợi ích gắn liền với việc sở hữu cũng như quyền quản lý hàng hóa, thành phẩm đó được chuyển giao cho người mua, và không còn tồn tại yếu tố không chắc chắn đáng kể liên quan đến việc thanh toán tiền, chi phí kèm theo hoặc khả năng hàng bán bị trả lại.

Doanh thu cung cấp dịch vụ

Doanh thu cung cấp dịch vụ được ghi nhận khi không còn những yếu tố không chắc chắn đáng kể liên quan đến việc thanh toán tiền hoặc chi phí kèm theo. Trường hợp dịch vụ được thực hiện trong nhiều kỳ kế toán thì doanh thu được ghi nhận căn cứ vào tỷ lệ dịch vụ hoàn thành tại ngày kết thúc năm tài chính.

Tiền lãi

Tiền lãi được ghi nhận trên cơ sở thời gian và lãi suất thực tế từng kỳ.

CÔNG TY CỔ PHẦN VĨNH HOÀN

Địa chỉ: Quốc lộ 30, phường 11, TP. Cao Lãnh, tỉnh Đồng Tháp

BÁO CÁO TÀI CHÍNH HỢP NHẤT

Cho năm tài chính kết thúc ngày 31 tháng 12 năm 2014

Bản thuyết minh Báo cáo tài chính hợp nhất (tiếp theo)

22. Bên liên quan

Các bên được coi là liên quan nếu một bên có khả năng kiểm soát hoặc có ảnh hưởng đáng kể đối với bên kia trong việc ra quyết định các chính sách tài chính và hoạt động. Các bên cũng được xem là bên liên quan nếu cùng chịu sự kiểm soát chung hay chịu ảnh hưởng đáng kể chung.

Trong việc xem xét mối quan hệ của các bên liên quan, bản chất của mối quan hệ được chú trọng nhiều hơn hình thức pháp lý.

Giao dịch với các bên có liên quan trong năm được trình bày ở thuyết minh số VII.

V. THÔNG TIN BỔ SUNG CHO CÁC KHOẢN MỤC TRÌNH BÀY TRONG BẢNG CÂN ĐỐI KẾ TOÁN HỢP NHẤT

1. Tiền và các khoản tương đương tiền

	<u>Số cuối năm</u>	<u>Số đầu năm</u>
Tiền mặt	14.874.669.236	2.826.153.335
Tiền gửi ngân hàng	70.397.960.948	70.502.759.436
Cộng	<u>85.272.630.184</u>	<u>73.328.912.771</u>

2. Đầu tư ngắn hạn

Tiền gửi có kỳ hạn từ 03 tháng đến dưới 01 năm.

3. Phải thu khách hàng

	<u>Số cuối năm</u>	<u>Số đầu năm</u>
Tại Công ty cổ phần Vĩnh Hoàn	44.294.584.020	169.900.127.143
Tại Công ty cổ phần thức ăn thủy sản Vĩnh Hoàn 1	113.210.312.092	14.493.504.694
Tại Công ty TNHH lương thực Vĩnh Hoàn 2	1.443.054.662	1.333.675.000
Tại Công ty cổ phần Vĩnh Hoàn (Hoa Kỳ)	202.829.438.899	173.087.233.398
Cộng	<u>361.777.389.673</u>	<u>358.814.540.235</u>

4. Trả trước người bán

	<u>Số cuối năm</u>	<u>Số đầu năm</u>
Tại Công ty cổ phần Vĩnh Hoàn (*)	36.392.688.985	26.351.448.769
Tại Công ty cổ phần thức ăn thủy sản Vĩnh Hoàn 1	69.270.081.484	8.681.667.184
Tại Công ty TNHH lương thực Vĩnh Hoàn 3	-	-
Tại Công ty cổ phần Vĩnh Hoàn Collagen 5	31.638.962.033	22.505.377.979
Tại Công ty TNHH lương thực Vĩnh Hoàn 2	14.521.921.898	3.522.625.699
Cộng	<u>151.823.654.400</u>	<u>61.061.119.631</u>

(*) Trong đó, khoản tiền thanh toán để nhận chuyển nhượng quyền sử dụng đất tại vùng nuôi Vĩnh Hòa và vùng nuôi Hòa Hưng với số tiền lần lượt là 15.664.600.000 VND và 6.781.450.000 VND.

5. Các khoản phải thu khác

CÔNG TY CỔ PHẦN VĨNH HOÀN

Địa chỉ: Quốc lộ 30, phường 11, TP. Cao Lãnh, tỉnh Đồng Tháp

BÁO CÁO TÀI CHÍNH HỢP NHẤT

Cho năm tài chính kết thúc ngày 31 tháng 12 năm 2014

Bản thuyết minh Báo cáo tài chính hợp nhất (tiếp theo)

	<u>Số cuối năm</u>	<u>Số đầu năm</u>
Lãi tiền gửi ngân hàng phải thu		-
Công ty TNHH thực phẩm Vạn Đức - tiền hàng ủy thác xuất khẩu	1.241.018.820	533.043.825
Phải thu Công ty TNHH 1TV CBTP XK Vạn Đức Tiền Giang - tiền ủy thác xuất khẩu	410.311.600	
Công ty TNHH một thành viên Tổng Công ty lương thực Miền Nam – tiền hàng ủy thác xuất khẩu	4.049.151.484	3.235.336.800
Các khoản phải thu khác	2.072.516.011	1.826.336.396
Cộng	<u>7.772.997.915</u>	<u>5.594.717.021</u>
6. Dự phòng phải thu ngắn hạn khó đòi	<u>Số cuối năm</u>	<u>Số đầu năm</u>
Dự phòng cho các khoản nợ phải thu quá hạn dưới 01 năm		-
Dự phòng cho các khoản nợ phải thu quá hạn từ 01 năm đến dưới 02 năm		-
Dự phòng cho các khoản nợ phải thu quá hạn từ 02 năm đến dưới 03 năm	8.567.627.952	8.567.627.952
Cộng	<u>8.567.627.952</u>	<u>8.567.627.952</u>
7. Hàng tồn kho	<u>Số cuối năm</u>	<u>Số đầu năm</u>
Hàng mua đang đi đường	-	11.133.839.418
Nguyên liệu, vật liệu	260.724.253.731	242.554.338.932
Công cụ, dụng cụ	3.823.570.375	3.674.151.485
Chi phí sản xuất, kinh doanh dở dang	423.801.668.316	377.130.694.031
Thành phẩm	427.986.616.272	512.713.927.572
Hàng hóa	138.393.856	142.717.928
Hàng gửi đi bán	-	7.293.225.742
Cộng	<u>1.116.474.502.550</u>	<u>1.154.642.895.108</u>
Một số khoản phải thu đã được dùng thế chấp để đảm bảo cho các khoản vay của các Ngân hàng.		
8. Dự phòng giảm giá hàng tồn kho		
Dự phòng thành phẩm tồn kho.		
Tình hình biến động dự phòng giảm giá hàng tồn kho như sau:		
Số đầu năm	57.179.357.401	
Hoàn nhập dự phòng	(14.700.000.000)	
Số cuối năm	<u>42.479.357.401</u>	
9. Chi phí trả trước ngắn hạn	<u>Số cuối năm</u>	<u>Số đầu năm</u>
Công cụ, dụng cụ	2.457.409.180	2.830.964.538
Chi phí bảo hiểm	1.087.726.753	1.669.013.910

CÔNG TY CỔ PHẦN VĨNH HOÀN

Địa chỉ: Quốc lộ 30, phường 11, TP. Cao Lãnh, tỉnh Đồng Tháp

BÁO CÁO TÀI CHÍNH HỢP NHẤT

Cho năm tài chính kết thúc ngày 31 tháng 12 năm 2014

Bản thuyết minh Báo cáo tài chính hợp nhất (tiếp theo)

	<u>Số cuối năm</u>	<u>Số đầu năm</u>
Cộng	3.545.135.933	4.499.978.448

10. Tài sản ngắn hạn khác

	<u>Số cuối năm</u>	<u>Số đầu năm</u>
Tạm ứng (*)	24.094.015.319	22.141.201.707
Các khoản cầm cố, ký quỹ, ký cược ngắn hạn	112.106.000	372.106.000
Cộng	24.206.121.319	22.513.307.707

(*) Trong đó, khoản tạm ứng cho các cá nhân để mua đất tại các vùng nuôi với tổng số tiền là 18.590.712.000 VND. Hiện tại, các vùng nuôi này đang trong giai đoạn hoàn tất các thủ tục chuyển nhượng nhưng đã đưa vào khai thác.

11. Tăng, giảm tài sản cố định hữu hình

	<u>Nhà cửa, vật kiến trúc</u>	<u>Máy móc và thiết bị</u>	<u>Phương tiện vận tải, truyền dẫn</u>	<u>Thiết bị, dụng cụ quản lý</u>	<u>Cộng</u>
Nguyên giá					
Số đầu năm	466.241.829.621	581.538.814.076	33.258.056.277	2.709.062.127	1.083.747.762.101
Tăng trong năm	5.206.304.995	14.050.944.901	88.000.000		19.345.249.896
Mua sắm mới	1.152.728.179	545.756.127	-	-	1.698.484.306
Đầu tư xây dựng cơ bản hoàn thành	4.053.576.816	13.505.188.774	88.000.000	-	17.646.765.590
Tăng khác					
Giảm trong năm					
Thanh lý, nhượng bán					
Chuyển sang công cụ, dụng cụ					
Số cuối năm	471.448.134.616	595.589.758.977	33.346.056.277	2.709.062.127	1.103.093.011.997

Giá trị hao mòn

Số đầu năm	122.675.591.508	337.594.013.497	15.781.911.261	2.283.298.319	478.334.814.585
Tăng trong năm	10.449.691.361	17.878.831.325	1.064.711.596	88.880.069	29.482.114.351
Khấu hao trong năm	10.449.691.361	17.878.831.325	1.064.711.596	88.880.069	29.482.114.351
Tăng khác					
Giảm trong năm	-	(582.226.657)	582.226.657	-	-
Thanh lý, nhượng bán					
Giảm khác	-	(582.226.657)	582.226.657	-	-
Số cuối năm	133.125.282.869	354.890.618.165	17.428.849.514	2.372.178.388	507.816.928.936

Giá trị còn lại

Số đầu năm	343.566.238.113	243.944.800.579	17.476.145.016	425.763.808	605.412.947.516
Số cuối năm	338.322.851.747	240.699.140.812	15.917.206.763	336.883.739	595.276.083.061

Một số tài sản cố định hữu hình có nguyên giá theo sổ sách là 378.482.443.854 VND đã được thế chấp để đảm bảo cho các khoản vay của Ngân hàng thương mại cổ phần ngoại thương Việt Nam – Chi nhánh TP. Hồ Chí Minh và Ngân hàng phát triển Việt Nam – Chi nhánh khu vực Đồng Tháp – An Giang.

12. Tăng, giảm tài sản cố định vô hình