

**BÁO CÁO TÀI CHÍNH HỢP NHẤT
GIỮA NIÊN ĐỘ**

**6 THÁNG ĐẦU CỦA NĂM TÀI CHÍNH
KẾT THÚC NGÀY 31 THÁNG 12 NĂM 2013**

**CÔNG TY CỔ PHẦN
VĨNH HOÀN**

MỤC LỤC

	Trang
1. Mục lục	1
2. Báo cáo của Ban Tổng Giám đốc	2 - 5
3. Báo cáo kiểm toán	6
4. Bảng cân đối kế toán hợp nhất giữa niên độ tại ngày 30 tháng 6 năm 2013	7 - 10
5. Báo cáo kết quả hoạt động kinh doanh hợp nhất giữa niên độ 6 tháng đầu của năm tài chính kết thúc ngày 31 tháng 12 năm 2013	11
6. Báo cáo lưu chuyển tiền tệ hợp nhất giữa niên độ 6 tháng đầu của năm tài chính kết thúc ngày 31 tháng 12 năm 2013	12 - 13
7. Bản thuyết minh Báo cáo tài chính hợp nhất giữa niên độ 6 tháng đầu của năm tài chính kết thúc ngày 31 tháng 12 năm 2013	14 - 43
8. Phụ lục	44

BÁO CÁO CỦA BAN TỔNG GIÁM ĐỐC

Ban Tổng Giám đốc Công ty cổ phần Vĩnh Hoàn trình bày báo cáo của mình cùng với Báo cáo tài chính hợp nhất giữa niên độ 6 tháng đầu của năm tài chính kết thúc ngày 31 tháng 12 năm 2013 đã được soát xét bao gồm Báo cáo tài chính giữa niên độ của Công ty cổ phần Vĩnh Hoàn (công ty mẹ) và các công ty con (gọi chung là Tập đoàn).

Khái quát về Tập đoàn

Công ty mẹ

Công ty cổ phần Vĩnh Hoàn hoạt động theo Giấy chứng nhận đăng ký kinh doanh số 1400112623, đăng ký lần đầu ngày 17 tháng 4 năm 2007 và đăng ký thay đổi lần thứ 06 ngày 04 tháng 7 năm 2013 do Sở Kế hoạch và Đầu tư tỉnh Đồng Tháp cấp.

Vốn điều lệ theo Giấy chứng nhận đăng ký kinh doanh: 614.049.130.000 VND

Trụ sở hoạt động

Địa chỉ : Quốc lộ 30, phường 11, TP. Cao Lãnh, tỉnh Đồng Tháp
Điện thoại : (84-67) 3891166
Fax : (84-67) 3891672
Email : vh@vinhhoan.com.vn
Mã số thuế : 1400112623

Các đơn vị trực thuộc:

<u>Tên đơn vị</u>	<u>Địa chỉ</u>
Chi nhánh Công ty cổ phần Vĩnh Hoàn tại TP. Hồ Chí Minh	569-571-573 (lầu 8,9) Trần Hưng Đạo, phường Cầu Kho, quận 1, TP. Hồ Chí Minh

Hoạt động chính của Công ty cổ phần Vĩnh Hoàn là chế biến, bảo quản thủy sản và các sản phẩm từ thủy sản; nuôi trồng thủy sản nội địa; mua bán nông sản nguyên liệu và sơ chế, mua bán nguyên vật liệu phục vụ sản xuất, chế biến thủy hải sản, chế biến thức ăn thủy sản; mua bán thủy hải sản, mua bán nông sản thực phẩm, súc sản phục vụ sản xuất, chế biến thủy hải sản, chế biến thức ăn thủy sản; mua bán hóa chất phục vụ sản xuất, chế biến thủy hải sản, chế biến thức ăn thủy sản, nhập khẩu, mua bán phân bón, kinh doanh thuốc thú y thủy sản; sản xuất thức ăn gia súc, gia cầm và thủy sản; mua bán máy móc, thiết bị, vật tư phục vụ sản xuất, chế biến thủy hải sản, chế biến thức ăn thủy sản; sản xuất bao bì giấy; in bao bì các loại; xây dựng nhà các loại; xay sát thóc lúa, đánh bóng gạo; kinh doanh bất động sản (không bao gồm kinh doanh dịch vụ bất động sản), kinh doanh dịch vụ du lịch sinh thái; mua bán, xuất nhập khẩu gạo; các dịch vụ thú y thủy sản (tư vấn sử dụng thuốc, thức ăn và kỹ thuật nuôi trồng thủy sản).

Công ty con

<u>Tên công ty</u>	<u>Địa chỉ trụ sở chính</u>	<u>Giấy chứng nhận đăng ký kinh doanh</u>	<u>Tỷ lệ phần sở hữu</u>
Công ty cổ phần thức ăn thủy sản Vĩnh Hoàn 1	Quốc lộ 30, Cụm công nghiệp Thanh Bình, huyện Thanh Bình, tỉnh Đồng Tháp	Số 5103000070 ngày 02 tháng 05 năm 2007 và thay đổi lần thứ 03 số 1400604953 ngày 21 tháng 05 năm 2012 do Sở Kế hoạch và Đầu tư tỉnh Đồng Tháp cấp.	69,95%



CÔNG TY CỔ PHẦN VĨNH HOÀN

BÁO CÁO CỦA BAN TỔNG GIÁM ĐỐC (tiếp theo)

Công ty cổ phần Vĩnh Hoàn (Hoa Kỳ)	No. 2 , Mahogany Drive, Irvine, California 92620, Hoa Kỳ	Số 34473 ngày 19 tháng 01 năm 2007 và thay đổi số BUS09-03694 ngày 30 tháng 11 năm 2009 do Bang California, Hoa Kỳ cấp.	100%
Công ty TNHH lương thực Vĩnh Hoàn 2	Ấp Tân An, xã Bình Thạnh Trung, huyện Lấp Vò, tỉnh Đồng Tháp	Số 1401420853 ngày 27 tháng 7 năm 2011 và thay đổi lần thứ 01 ngày 17 tháng 04 năm 2012 do Sở Kế hoạch và Đầu tư tỉnh Đồng Tháp cấp.	99,13%
Công ty TNHH lương thực Vĩnh Hoàn 3	Cụm công nghiệp Trường Xuân, ấp 4, xã Trường Xuân, huyện Tháp Mười, tỉnh Đồng Tháp.	Số 1401493918 ngày 21 tháng 9 năm 2011 và thay đổi lần thứ 01 ngày 17 tháng 04 năm 2012 do Sở Kế hoạch và Đầu tư tỉnh Đồng Tháp cấp.	90%
Công ty cổ phần Vĩnh Hoàn Collagen 5	Quốc lộ 30, phường 11, TP. Cao Lãnh, tỉnh Đồng Tháp	Số 1401587429 ngày 02 tháng 12 năm 2011 và thay đổi lần thứ 01 ngày 25 tháng 5 năm 2013	85%

Những ảnh hưởng quan trọng đến tình hình hoạt động của Tập đoàn trong kỳ

Sản lượng tiêu thụ trong kỳ tăng, tuy nhiên giá bán giảm làm cho lợi nhuận kỳ này giảm so với kỳ trước.

Trong kỳ, Công ty cổ phần Vĩnh Hoàn đã phát hành thêm 13.893.640 cổ phiếu để chia cổ tức cho các cổ đông hiện hữu theo Nghị quyết Đại hội đồng cổ đông ngày 24 tháng 5 năm 2013.

Tình hình tài chính và hoạt động kinh doanh

Tình hình tài chính hợp nhất tại thời điểm ngày 30 tháng 6 năm 2013, kết quả hoạt động kinh doanh hợp nhất và lưu chuyển tiền tệ hợp nhất 6 tháng đầu của năm tài chính kết thúc 31 tháng 12 năm 2013 của Tập đoàn được trình bày trong Báo cáo tài chính hợp nhất giữa niên độ đính kèm báo cáo này (từ trang 07 đến trang 44).

Trong kỳ, Công ty cổ phần Vĩnh Hoàn đã phân phối lợi nhuận năm 2012 theo Nghị quyết Đại hội cổ đông ngày 24 tháng 5 năm 2013 như sau:

- Trích quỹ khen thưởng	10.522.501.238 VND
- Trích quỹ phúc lợi	4.209.000.495 VND
- Trích quỹ khen thưởng vượt kế hoạch cho Ban điều hành	5.000.000.000 VND
- Chia cổ tức đợt 2 năm 2012 bằng cổ phiếu	138.936.400.000 VND
Cộng	158.667.901.733 VND

Sự kiện phát sinh sau ngày kết thúc kỳ kế toán

Ban Tổng Giám đốc Công ty cổ phần Vĩnh Hoàn khẳng định không có sự kiện nào phát sinh sau ngày 30 tháng 6 năm 2013 cho đến thời điểm lập báo cáo này mà chưa được xem xét điều chỉnh số liệu hoặc công bố trong Báo cáo tài chính hợp nhất giữa niên độ.

00
CỔ
PHẦN
TỔNG
A
H-

CÔNG TY CỔ PHẦN VĨNH HOÀN
BÁO CÁO CỦA BAN TỔNG GIÁM ĐỐC (tiếp theo)

Hội đồng quản trị và Ban điều hành, quản lý

Hội đồng quản trị và Ban điều hành, quản lý của Công ty cổ phần Vĩnh Hoàn trong kỳ và cho đến thời điểm lập báo cáo này bao gồm:

Hội đồng quản trị

Họ và tên	Chức vụ	Ngày bổ nhiệm	Ngày miễn nhiệm
Bà Trương Thị Lệ Khanh	Chủ tịch	01 tháng 4 năm 2007	-
Bà Nguyễn Ngô Vi Tâm	Thành viên	01 tháng 4 năm 2007	-
Ông Huỳnh Đức Trung	Thành viên	23 tháng 4 năm 2009	-
Ông Võ Phú Đức	Thành viên	09 tháng 5 năm 2012	-
Ông Jean Eric Jacquemin	Thành viên	25 tháng 4 năm 2011	-

Ban kiểm soát

Họ và tên	Chức vụ	Ngày bổ nhiệm	Ngày miễn nhiệm
Bà Trương Tuyết Hoa	Trưởng ban	09 tháng 5 năm 2012	-
Ông Nguyễn Văn Nghệ	Thành viên	28 tháng 3 năm 2008	25 tháng 4 năm 2013
Ông Phạm Lâm Triều	Thành viên	25 tháng 4 năm 2013	-
Bà Hồ Thanh Huệ	Thành viên	23 tháng 4 năm 2009	-

Ban Tổng Giám đốc

Họ và tên	Chức vụ	Ngày bổ nhiệm	Ngày miễn nhiệm
Bà Trương Thị Lệ Khanh	Tổng Giám đốc	01 tháng 4 năm 2007	-
Ông Đặng Văn Viễn	Phó Tổng Giám đốc	29 tháng 9 năm 2007	01 tháng 7 năm 2013
Bà Trương Tuyết Phương	Phó Tổng Giám đốc	29 tháng 9 năm 2007	-
Ông Huỳnh Đức Trung	Phó Tổng Giám đốc	29 tháng 9 năm 2007	-
Bà Nguyễn Ngô Vi Tâm	Phó Tổng Giám đốc	15 tháng 5 năm 2008	-

Kiểm toán viên

Công ty TNHH Kiểm toán và Tư vấn A&C đã được chỉ định soát xét Báo cáo tài chính hợp nhất giữa niên độ 6 tháng đầu của năm tài chính kết thúc ngày 31 tháng 12 năm 2013 của Tập đoàn.

Trách nhiệm của Ban Tổng Giám đốc

Ban Tổng Giám đốc Công ty cổ phần Vĩnh Hoàn chịu trách nhiệm lập Báo cáo tài chính hợp nhất giữa niên độ phản ánh trung thực và hợp lý tình hình tài chính, kết quả hoạt động kinh doanh và lưu chuyển tiền tệ của Tập đoàn trong từng năm tài chính. Trong việc lập Báo cáo tài chính hợp nhất giữa niên độ này, Ban Tổng Giám đốc phải:

- Chọn lựa các chính sách kế toán thích hợp và áp dụng các chính sách này một cách nhất quán;
- Thực hiện các phán đoán và các ước tính một cách thận trọng;
- Nêu rõ các Chuẩn mực kế toán áp dụng cho Công ty có được tuân thủ hay không và tất cả những sai lệch trọng yếu so với những Chuẩn mực này đã được trình bày và giải thích trong Báo cáo tài chính hợp nhất giữa niên độ;
- Lập Báo cáo tài chính hợp nhất giữa niên độ trên cơ sở hoạt động liên tục trừ trường hợp không thể giả định rằng Công ty sẽ tiếp tục hoạt động liên tục.

CÔNG TY CỔ PHẦN VĨNH HOÀN

BÁO CÁO CỦA BAN TỔNG GIÁM ĐỐC (tiếp theo)


Ban Tổng Giám đốc Công ty cổ phần Vĩnh Hoàn đảm bảo rằng đã tuân thủ các yêu cầu nêu trên khi lập Báo cáo tài chính hợp nhất giữa niên độ; các sổ kế toán thích hợp được lưu giữ đầy đủ để phản ánh tại bất kỳ thời điểm nào, với mức độ chính xác hợp lý tình hình tài chính của Tập đoàn và Báo cáo tài chính hợp nhất giữa niên độ được lập tuân thủ các Chuẩn mực kế toán và Chế độ kế toán doanh nghiệp Việt Nam được ban hành theo Quyết định số 15/2006/QĐ-BTC ngày 20 tháng 3 năm 2006 của Bộ trưởng Bộ Tài chính cũng như các Thông tư hướng dẫn thực hiện Chuẩn mực và Chế độ kế toán của Bộ Tài chính.

Ban Tổng Giám đốc Công ty cổ phần Vĩnh Hoàn cũng chịu trách nhiệm bảo vệ an toàn tài sản của Tập đoàn và do đó đã thực hiện các biện pháp thích hợp để ngăn chặn và phát hiện các hành vi gian lận và các vi phạm khác.

Phê duyệt Báo cáo tài chính

Ban Tổng Giám đốc Công ty cổ phần Vĩnh Hoàn phê duyệt Báo cáo tài chính hợp nhất giữa niên độ đính kèm. Báo cáo tài chính hợp nhất giữa niên độ đã phản ánh trung thực và hợp lý tình hình tài chính của Công ty cổ phần Vĩnh Hoàn và các Công ty con tại thời điểm ngày 30 tháng 6 năm 2013, cũng như kết quả hoạt động kinh doanh hợp nhất và các luồng lưu chuyển tiền tệ hợp nhất 6 tháng đầu của năm tài chính kết thúc ngày 31 tháng 12 năm 2012, phù hợp với các Chuẩn mực kế toán và Chế độ kế toán doanh nghiệp Việt Nam được ban hành theo Quyết định số 15/2006/QĐ-BTC ngày 20 tháng 3 năm 2006 của Bộ trưởng Bộ Tài chính cũng như các Thông tư hướng dẫn thực hiện Chuẩn mực và Chế độ kế toán của Bộ Tài chính.

Thay mặt Ban Tổng Giám đốc,



Trương Thị Lệ Khanh
Tổng Giám đốc

Ngày 28 tháng 8 năm 2013





**BAKER TILLY
A&C**

**CÔNG TY TNHH KIỂM TOÁN VÀ TƯ VẤN A&C
AUDITING AND CONSULTING CO., LTD.**



Headquarters : 1-3 Song Day St., Tan Binh Dist., Ho Chi Minh City
Tel: (84.8) 3 5472972 - Fax: (84.8) 3 5472970
Branch in Ha Noi : 40 Giang Vo St., Dong Da Dist., Ha Noi City
Branch in Nha Trang : 18 Tran Khanh Du St., Nha Trang City
Branch in Can Tho : 162C/4 Tran Ngoc Que St., Can Tho City
www.a-c.com.vn

Số: 0749/2013/BCTC-KTTV

**BÁO CÁO KẾT QUẢ CÔNG TÁC SOÁT XÉT
VỀ BÁO CÁO TÀI CHÍNH HỢP NHẤT GIỮA NIÊN ĐỘ
6 THÁNG ĐẦU CỦA NĂM TÀI CHÍNH KẾT THÚC NGÀY 31 THÁNG 12 NĂM 2013
CỦA CÔNG TY CỔ PHẦN VĨNH HOÀN**

**Kính gửi: QUÝ CỔ ĐÔNG, HỘI ĐỒNG QUẢN TRỊ VÀ BAN TỔNG GIÁM ĐỐC
CÔNG TY CỔ PHẦN VĨNH HOÀN**


Chúng tôi đã thực hiện công tác soát xét Báo cáo tài chính hợp nhất giữa niên độ 6 tháng đầu của năm tài chính kết thúc ngày 31 tháng 12 năm 2013 của Công ty cổ phần Vĩnh Hoàn bao gồm Báo cáo tài chính giữa niên độ của Công ty cổ phần Vĩnh Hoàn (Công ty mẹ) và các Công ty con (danh sách các Công ty con được trình bày ở Thuyết minh số 1.5 của Bản thuyết minh Báo cáo tài chính hợp nhất giữa niên độ) (gọi chung là Tập đoàn) gồm: Bảng cân đối kế toán hợp nhất giữa niên độ tại thời điểm ngày 30 tháng 6 năm 2012, Báo cáo kết quả hoạt động kinh doanh hợp nhất giữa niên độ, Báo cáo lưu chuyển tiền tệ hợp nhất giữa niên độ và Bản thuyết minh Báo cáo tài chính hợp nhất giữa niên độ 6 tháng đầu của năm tài chính kết thúc ngày 31 tháng 12 năm 2013, được lập ngày 20 tháng 8 năm 2013, từ trang 07 đến trang 44 kèm theo.

Việc lập và trình bày Báo cáo tài chính hợp nhất giữa niên độ này thuộc trách nhiệm của Ban Tổng Giám đốc Công ty cổ phần Vĩnh Hoàn. Trách nhiệm của chúng tôi là đưa ra Báo cáo nhận xét về Báo cáo tài chính hợp nhất giữa niên độ này trên cơ sở công tác soát xét của chúng tôi.

Chúng tôi đã thực hiện công tác soát xét Báo cáo tài chính hợp nhất giữa niên độ theo Chuẩn mực kiểm toán Việt Nam về công tác soát xét. Chuẩn mực này yêu cầu công tác soát xét phải lập kế hoạch và thực hiện để có sự đảm bảo vừa phải rằng Báo cáo tài chính hợp nhất giữa niên độ không còn chứa đựng những sai sót trọng yếu. Công tác soát xét bao gồm chủ yếu là việc trao đổi với nhân sự của Công ty và áp dụng các thủ tục phân tích trên những thông tin tài chính; công tác này cung cấp một mức độ đảm bảo thấp hơn công tác kiểm toán. Chúng tôi không thực hiện công việc kiểm toán nên cũng không đưa ra ý kiến kiểm toán.

Trên cơ sở công tác soát xét của chúng tôi, chúng tôi không thấy có sự kiện nào để chúng tôi cho rằng Báo cáo tài chính hợp nhất giữa niên độ đính kèm theo đây không phản ánh trung thực và hợp lý trên các khía cạnh trọng yếu, phù hợp với các Chuẩn mực, Chế độ kế toán doanh nghiệp Việt Nam hiện hành và các quy định pháp lý có liên quan.

Báo cáo được lập bằng tiếng Việt và tiếng Anh có giá trị như nhau. Bản tiếng Việt là bản gốc khi cần đối chiếu.



Bùi Văn Khá - Phó Tổng Giám đốc
Số Giấy CNĐKHN kiểm toán: 0085-2013-008-1

Phan Vũ Công Bá - Kiểm toán viên
Số Giấy CNĐKHN kiểm toán: 0197-2013-008-1

TP. Hồ Chí Minh, ngày 28 tháng 8 năm 2013

CÔNG TY CỔ PHẦN VĨNH HOÀN

Địa chỉ: Quốc lộ 30, phường 11, TP. Cao Lãnh, tỉnh Đồng Tháp

BÁO CÁO TÀI CHÍNH HỢP NHẤT GIỮA NIÊN ĐỘ

6 tháng đầu của năm tài chính kết thúc ngày 31 tháng 12 năm 2013

BẢNG CÂN ĐỐI KẾ TOÁN HỢP NHẤT GIỮA NIÊN ĐỘ

(Dạng đầy đủ)

Tại ngày 30 tháng 6 năm 2013

Đơn vị tính: VND

TÀI SẢN	Mã số	Thuyết minh	Số cuối kỳ	Số đầu năm
A - TÀI SẢN NGẮN HẠN	100		2.527.296.696.369	2.281.972.775.048
I. Tiền và các khoản tương đương tiền	110	V.1	118.201.647.714	35.542.358.549
1. Tiền	111		118.201.647.714	35.542.358.549
2. Các khoản tương đương tiền	112		-	-
II. Các khoản đầu tư tài chính ngắn hạn	120		738.240.977.578	738.217.050.780
1. Đầu tư ngắn hạn	121	V.2	738.240.977.578	738.217.050.780
2. Dự phòng giảm giá đầu tư ngắn hạn	129		-	-
III. Các khoản phải thu ngắn hạn	130		565.084.027.437	448.010.688.289
1. Phải thu khách hàng	131	V.3	475.282.293.794	365.052.691.239
2. Trả trước cho người bán	132	V.4	33.109.410.118	65.077.646.858
3. Phải thu nội bộ ngắn hạn	133		-	-
4. Phải thu theo tiến độ kế hoạch hợp đồng xây dựng	134		-	-
5. Các khoản phải thu khác	135	V.5	60.356.199.042	21.982.821.808
6. Dự phòng phải thu ngắn hạn khó đòi	139	V.6	(3.663.875.517)	(4.102.471.616)
IV. Hàng tồn kho	140		1.031.561.896.992	982.200.197.516
1. Hàng tồn kho	141	V.7	1.088.040.278.645	1.045.613.032.148
2. Dự phòng giảm giá hàng tồn kho	149	V.8	(56.478.381.653)	(63.412.834.632)
V. Tài sản ngắn hạn khác	150		74.208.146.648	78.002.479.914
1. Chi phí trả trước ngắn hạn	151	V.9	2.359.848.993	2.246.631.934
2. Thuế giá trị gia tăng được khấu trừ	152		39.149.613.798	38.391.833.023
3. Thuế và các khoản khác phải thu Nhà nước	154	V.22	1.153.690.706	352.310.342
4. Giao dịch mua bán lại trái phiếu Chính phủ	157		-	-
5. Tài sản ngắn hạn khác	158	V.10	31.544.993.151	37.011.704.615

CÔNG TY CỔ PHẦN VĨNH HOÀN

Địa chỉ: Quốc lộ 30, phường 11, TP. Cao Lãnh, tỉnh Đồng Tháp

BÁO CÁO TÀI CHÍNH HỢP NHẤT GIỮA NIÊN ĐỘ

6 tháng đầu của năm tài chính kết thúc ngày 31 tháng 12 năm 2013

Bảng cân đối kế toán hợp nhất giữa niên độ (tiếp theo)

TÀI SẢN	Mã số	Thuyết minh	Số cuối kỳ	Số đầu năm
B - TÀI SẢN DÀI HẠN	200		868.663.619.869	791.585.564.649
I. Các khoản phải thu dài hạn	210		-	-
1. Phải thu dài hạn của khách hàng	211		-	-
2. Vốn kinh doanh ở các đơn vị trực thuộc	212		-	-
3. Phải thu dài hạn nội bộ	213		-	-
4. Phải thu dài hạn khác	218		-	-
5. Dự phòng phải thu dài hạn khó đòi	219		-	-
II. Tài sản cố định	220		788.738.033.653	711.629.848.455
1. Tài sản cố định hữu hình	221	V.11	631.467.894.688	525.169.865.922
<i>Nguyên giá</i>	222		1.056.059.792.642	897.461.961.711
<i>Giá trị hao mòn lũy kế</i>	223		(424.591.897.954)	(372.292.095.789)
2. Tài sản cố định thuê tài chính	224		-	-
<i>Nguyên giá</i>	225		-	-
<i>Giá trị hao mòn lũy kế</i>	226		-	-
3. Tài sản cố định vô hình	227	V.12	81.870.379.533	79.005.372.705
<i>Nguyên giá</i>	228		84.751.757.046	81.438.269.366
<i>Giá trị hao mòn lũy kế</i>	229		(2.881.377.513)	(2.432.896.661)
4. Chi phí xây dựng cơ bản dở dang	230	V.13	75.399.759.432	107.454.609.828
III. Bất động sản đầu tư	240		-	-
<i>Nguyên giá</i>	241		-	-
<i>Giá trị hao mòn lũy kế</i>	242		-	-
IV. Các khoản đầu tư tài chính dài hạn	250		7.318.531.264	9.200.574.651
1. Đầu tư vào công ty con	251	V.14	-	-
2. Đầu tư vào công ty liên kết, liên doanh	252		-	-
3. Đầu tư dài hạn khác	258	V.15	7.318.531.264	9.200.574.651
4. Dự phòng giảm giá đầu tư tài chính dài hạn	259		-	-
V. Tài sản dài hạn khác	260		72.607.054.952	70.755.141.543
1. Chi phí trả trước dài hạn	261	V.16	43.544.706.815	42.234.593.381
2. Tài sản thuế thu nhập hoãn lại	262	V.17	6.168.997.295	5.937.199.523
3. Tài sản dài hạn khác	268	V.18	22.893.350.842	22.583.348.639
VI. Lợi thế thương mại	269		-	-
TỔNG CỘNG TÀI SẢN	270		3.395.960.316.238	3.073.558.339.697

CÔNG TY CỔ PHẦN VĨNH HOÀN

Địa chỉ: Quốc lộ 30, phường 11, TP. Cao Lãnh, tỉnh Đồng Tháp

BÁO CÁO TÀI CHÍNH HỢP NHẤT GIỮA NIÊN ĐỘ

6 tháng đầu của năm tài chính kết thúc ngày 31 tháng 12 năm 2013

Bảng cân đối kế toán hợp nhất giữa niên độ (tiếp theo)

NGUỒN VỐN	Mã số	Thuyết minh	Số cuối kỳ	Số đầu năm
A - NỢ PHẢI TRẢ	300		1.915.282.483.566	1.668.512.424.780
I. Nợ ngắn hạn	310		1.869.023.435.889	1.668.512.424.780
1. Vay và nợ ngắn hạn	311	V.19	1.471.284.437.246	1.254.928.310.721
2. Phải trả người bán	312	V.20	140.434.500.990	122.717.034.688
3. Người mua trả tiền trước	313	V.21	3.510.377.641	8.238.394.638
4. Thuế và các khoản phải nộp Nhà nước	314	V.22	18.577.564.696	15.155.559.271
5. Phải trả người lao động	315	V.23	48.299.855.276	36.632.280.265
6. Chi phí phải trả	316	V.24	29.759.824.445	22.847.648.611
7. Phải trả nội bộ	317		-	-
8. Phải trả theo tiến độ kế hoạch hợp đồng xây dựng	318		-	-
9. Các khoản phải trả, phải nộp ngắn hạn khác	319	V.25	49.283.587.367	113.014.525.861
10. Dự phòng phải trả ngắn hạn	320	V.26	43.100.000.000	43.100.000.000
11. Quỹ khen thưởng, phúc lợi	323	V.27	64.773.288.228	51.878.670.725
12. Giao dịch mua bán lại trái phiếu Chính phủ	327		-	-
II. Nợ dài hạn	330		46.259.047.677	-
1. Phải trả dài hạn người bán	331		-	-
2. Phải trả dài hạn nội bộ	332		-	-
3. Phải trả dài hạn khác	333		-	-
4. Vay và nợ dài hạn	334	V.28	45.000.000.000	-
5. Thuế thu nhập hoãn lại phải trả	335	V.29	1.259.047.677	-
6. Dự phòng trợ cấp mất việc làm	336		-	-
7. Dự phòng phải trả dài hạn	337		-	-
8. Doanh thu chưa thực hiện	338		-	-
9. Quỹ phát triển khoa học và công nghệ	339		-	-
B - NGUỒN VỐN CHỦ SỞ HỮU	400		1.399.724.650.912	1.328.996.900.367
I. Vốn chủ sở hữu	410		1.399.724.650.912	1.328.996.900.367
1. Vốn đầu tư của chủ sở hữu	411	V.30	614.049.130.000	475.112.730.000
2. Thặng dư vốn cổ phần	412	V.30	190.492.000.000	190.492.000.000
3. Vốn khác của chủ sở hữu	413		-	-
4. Cổ phiếu quỹ	414	V.30	(36.897.215.355)	(36.897.215.355)
5. Chênh lệch đánh giá lại tài sản	415		-	-
6. Chênh lệch tỷ giá hối đoái	416	V.30	4.265.038.575	3.991.224.376
7. Quỹ đầu tư phát triển	417		-	-
8. Quỹ dự phòng tài chính	418		-	-
9. Quỹ khác thuộc vốn chủ sở hữu	419		-	-
10. Lợi nhuận sau thuế chưa phân phối	420	V.30	627.815.697.692	696.298.161.346
11. Nguồn vốn đầu tư xây dựng cơ bản	421		-	-
12. Quỹ hỗ trợ sắp xếp doanh nghiệp	422		-	-
II. Nguồn kinh phí và quỹ khác	430		-	-
1. Nguồn kinh phí	432		-	-
2. Nguồn kinh phí đã hình thành tài sản cố định	433		-	-
C - LỢI ÍCH CỦA CỔ ĐÔNG THIỂU SỐ	439	V.31	80.953.181.760	76.049.014.550
TỔNG CỘNG NGUỒN VỐN	440		3.395.960.316.238	3.073.558.339.697

5-C
 TY
 U HẠN
 TƯ VẤN
 C
 OCHI

CÔNG TY CỔ PHẦN VĨNH HOÀN

Địa chỉ: Quốc lộ 30, phường 11, TP. Cao Lãnh, tỉnh Đồng Tháp


BÁO CÁO TÀI CHÍNH HỢP NHẤT GIỮA NIÊN ĐỘ

6 tháng đầu của năm tài chính kết thúc ngày 31 tháng 12 năm 2013


Bảng cân đối kế toán hợp nhất giữa niên độ (tiếp theo)

CÁC CHỈ TIÊU NGOÀI BẢNG CÂN ĐỐI KẾ TOÁN HỢP NHẤT GIỮA NIÊN ĐỘ

CHỈ TIÊU	Thuyết minh	Số	
		cuối kỳ	đầu năm
1. Tài sản thuê ngoài		-	-
2. Vật tư, hàng hóa nhận giữ hộ, nhận gia công		-	-
3. Hàng hóa nhận bán hộ, nhận ký gửi, ký cược		-	-
4. Nợ khó đòi đã xử lý		-	-
5. Ngoại tệ các loại:			
Dollar Mỹ (USD)		2.786.302,52	1.091.851,44
Euro (EUR)		279,24	284,70
6. Dự toán chi sự nghiệp, dự án		-	-



Nguyễn Thị Kim Đào
Kế toán trưởng



Đồng Tháp, ngày 20 tháng 8 năm 2013

Trương Thị Lệ Khanh
Tổng Giám đốc



CÔNG TY CỔ PHẦN VĨNH HOÀN

Địa chỉ: Quốc lộ 30, phường 11, TP. Cao Lãnh, tỉnh Đồng Tháp

BÁO CÁO TÀI CHÍNH HỢP NHẤT GIỮA NIÊN ĐỘ

6 tháng đầu của năm tài chính kết thúc ngày 31 tháng 12 năm 2013

BÁO CÁO KẾT QUẢ HOẠT ĐỘNG KINH DOANH HỢP NHẤT GIỮA NIÊN ĐỘ

(Dạng đầy đủ)

6 tháng đầu của năm tài chính kết thúc ngày 31 tháng 12 năm 2013

Đơn vị tính: VND

CHỈ TIÊU	Mã số	Thuyết minh	Lũy kế từ đầu năm đến cuối kỳ này	
			Năm nay	Năm trước
1. Doanh thu bán hàng và cung cấp dịch vụ	01	VI.1	2.425.872.550.911	1.933.942.552.598
2. Các khoản giảm trừ doanh thu	02	VI.1	8.201.563.708	712.555.243
3. Doanh thu thuần về bán hàng và cung cấp dịch vụ	10	VI.1	2.417.670.987.203	1.933.229.997.355
4. Giá vốn hàng bán	11	VI.2	2.156.090.367.688	1.646.694.208.198
5. Lợi nhuận gộp về bán hàng và cung cấp dịch vụ	20		261.580.619.515	286.535.789.157
6. Doanh thu hoạt động tài chính	21	VI.3	51.620.869.000	27.718.131.530
7. Chi phí tài chính	22	VI.4	38.124.302.693	35.860.439.691
Trong đó: chi phí lãi vay	23		34.472.257.910	30.426.568.531
8. Chi phí bán hàng	24	VI.5	111.036.106.105	92.649.761.757
9. Chi phí quản lý doanh nghiệp	25	VI.6	40.371.323.718	33.213.817.782
10. Lợi nhuận thuần từ hoạt động kinh doanh	30		123.669.755.999	152.529.901.457
11. Thu nhập khác	31	VI.7	398.418.505	6.520.435.690
12. Chi phí khác	32	VI.8	2.375.907.835	1.504.062.769
13. Lợi nhuận khác	40		(1.977.489.330)	5.016.372.921
14. Phần lãi hoặc lỗ trong công ty liên kết liên doanh	45		-	-
15. Tổng lợi nhuận kế toán trước thuế	50		121.692.266.669	157.546.274.378
16. Chi phí thuế thu nhập doanh nghiệp hiện hành	51	V.22	25.775.411.475	24.112.280.308
16. Chi phí thuế thu nhập doanh nghiệp hoãn lại	52	V.18	1.027.249.905	530.653.400
18. Lợi nhuận sau thuế thu nhập doanh nghiệp	60		<u>94.889.605.289</u>	<u>132.903.340.670</u>
18.1 Lợi nhuận sau thuế của cổ đông thiểu số	61		4.704.167.210	14.090.732.300
18.2 Lợi nhuận sau thuế của cổ đông của công ty mẹ	62		90.185.438.079	118.812.608.370
19. Lãi cơ bản trên cổ phiếu	70	VI.9	<u>1.498</u>	<u>1.973</u>


 Nguyễn Thị Kim Đào
 Kế toán trưởng



Đồng Tháp, ngày 20 tháng 8 năm 2013


 Trương Thị Lệ Khanh
 Tổng Giám đốc

CÔNG TY CỔ PHẦN VĨNH HOÀN

Địa chỉ: Quốc lộ 30, phường 11, TP. Cao Lãnh, tỉnh Đồng Tháp

BÁO CÁO TÀI CHÍNH HỢP NHẤT GIỮA NIÊN ĐỘ

6 tháng đầu của năm tài chính kết thúc ngày 31 tháng 12 năm 2013

BÁO CÁO LƯU CHUYỂN TIỀN TỆ HỢP NHẤT GIỮA NIÊN ĐỘ

(Dạng đầy đủ)

(Theo phương pháp gián tiếp)

6 tháng đầu của năm tài chính kết thúc ngày 31 tháng 12 năm 2013

Đơn vị tính: VND

CHỈ TIÊU	Mã số	Thuyết minh	Lũy kế từ đầu năm đến cuối kỳ này	
			Năm nay	Năm trước
I. Lưu chuyển tiền từ hoạt động kinh doanh				
1. Lợi nhuận trước thuế	01		121.692.266.669	157.546.274.378
2. Điều chỉnh cho các khoản:				
- Khấu hao tài sản cố định	02	V.11, V.12	54.245.335.252	42.075.234.648
- Các khoản dự phòng	03	V.8	(7.410.081.187)	1.955.291.674
- Lãi, lỗ chênh lệch tỷ giá hối đoái chưa thực hiện	04	VI.3, VI.4	(193.350.314)	(34.886.470)
- Lãi, lỗ từ hoạt động đầu tư	05	VI.3	(46.077.249.328)	(12.731.292.804)
- Chi phí lãi vay	06	VI.4	34.472.257.910	30.426.568.531
3. Lợi nhuận từ hoạt động kinh doanh trước thay đổi vốn lưu động	08		156.729.179.002	219.237.189.957
- Tăng, giảm các khoản phải thu	09		(76.658.191.943)	100.532.867.567
- Tăng, giảm hàng tồn kho	10		(40.293.198.716)	(183.504.899.260)
- Tăng, giảm các khoản phải trả	11		(65.561.295.514)	(88.530.557.461)
- Tăng, giảm chi phí trả trước	12		(967.147.368)	(18.484.870.026)
- Tiền lãi vay đã trả	13	V.24, VI.4	(34.658.237.013)	(30.172.401.907)
- Thuế thu nhập doanh nghiệp đã nộp	14	V.22	(22.780.242.186)	(5.533.252.756)
- Tiền thu khác từ hoạt động kinh doanh	15		345.845.654	2.000.000.000
- Tiền chi khác cho hoạt động kinh doanh	16		(7.052.049.230)	(10.682.551.027)
Lưu chuyển tiền thuần từ hoạt động kinh doanh	20		(90.895.337.314)	(15.138.474.913)
II. Lưu chuyển tiền từ hoạt động đầu tư				
1. Tiền chi để mua sắm, xây dựng tài sản cố định và các tài sản dài hạn khác	21	V.11, V.12, V.13, VII	(91.168.137.194)	(75.904.243.433)
2. Tiền thu từ thanh lý, nhượng bán tài sản cố định và các tài sản dài hạn khác	22		54.545.455	-
3. Tiền chi cho vay, mua các công cụ nợ của đơn vị khác	23		-	(433.510.123.274)
4. Tiền thu hồi cho vay, bán lại các công cụ nợ của đơn vị khác	24		2.421.928.000	-
5. Tiền chi đầu tư, góp vốn vào đơn vị khác	25		-	-
6. Tiền thu hồi đầu tư, góp vốn vào đơn vị khác	26		-	-
7. Tiền thu lãi cho vay, cổ tức và lợi nhuận được chia	27		5.264.623.578	5.171.824.693
Lưu chuyển tiền thuần từ hoạt động đầu tư	30		(83.427.040.161)	(504.242.542.014)

CÔNG TY CỔ PHẦN VĨNH HOÀN

Địa chỉ: Quốc lộ 30, phường 11, TP. Cao Lãnh, tỉnh Đồng Tháp


BÁO CÁO TÀI CHÍNH HỢP NHẤT GIỮA NIÊN ĐỘ

6 tháng đầu của năm tài chính kết thúc ngày 31 tháng 12 năm 2013

Báo cáo lưu chuyển tiền tệ hợp nhất giữa niên độ (tiếp theo)

CHỈ TIÊU	Mã số	Thuyết minh	Lũy kế từ đầu năm đến cuối kỳ này	
			Năm nay	Năm trước
III. Lưu chuyển tiền từ hoạt động tài chính				
1. Tiền thu từ phát hành cổ phiếu, nhận góp vốn của chủ sở hữu	31		-	-
2. Tiền chi trả góp vốn cho các chủ sở hữu, mua lại cổ phiếu của doanh nghiệp đã phát hành	32		-	-
3. Tiền vay ngắn hạn, dài hạn nhận được	33	V.19, V.28	3.180.185.883.040	1.540.045.645.477
4. Tiền chi trả nợ gốc vay	34	V.19	(2.923.979.383.454)	(1.275.303.237.630)
5. Tiền chi trả nợ thuế tài chính	35		-	-
6. Cổ tức, lợi nhuận đã trả cho chủ sở hữu	36	V.31	-	(4.507.494.000)
Lưu chuyển tiền thuần từ hoạt động tài chính	40		256.206.499.586	260.234.913.847
Lưu chuyển tiền thuần trong kỳ	50		81.884.122.111	(259.146.103.080)
Tiền và tương đương tiền đầu năm	60	V.1	35.542.358.549	329.424.956.877
Ảnh hưởng của thay đổi tỷ giá hối đoái quy đổi ngoại tệ	61		775.167.054	-
Tiền và tương đương tiền cuối kỳ	70	V.1	118.201.647.714	70.278.853.797

Nguyễn Thị Kim Đào
Kế toán trưởng



Đồng Tháp, ngày 20 tháng 8 năm 2013

Trương Thị Lệ Khanh
Tổng Giám đốc

CÔNG TY CỔ PHẦN VĨNH HOÀN

Địa chỉ: Quốc lộ 30, phường 11, TP. Cao Lãnh, tỉnh Đồng Tháp

BÁO CÁO TÀI CHÍNH HỢP NHẤT GIỮA NIÊN ĐỘ

6 tháng đầu của năm tài chính kết thúc ngày 31 tháng 12 năm 2013

BẢN THUYẾT MINH BÁO CÁO TÀI CHÍNH HỢP NHẤT GIỮA NIÊN ĐỘ 6 tháng đầu của năm tài chính kết thúc ngày 31 tháng 12 năm 2013

Báo cáo tài chính hợp nhất giữa niên độ 6 tháng đầu của năm tài chính kết thúc ngày 31 tháng 12 năm 2013 của Công ty cổ phần Vĩnh Hoàn bao gồm Báo cáo tài chính giữa niên độ của Công ty cổ phần Vĩnh Hoàn (công ty mẹ) và các công ty con (gọi chung là Tập đoàn).

I. ĐẶC ĐIỂM HOẠT ĐỘNG CỦA TẬP ĐOÀN

- Hình thức sở hữu vốn của Công ty mẹ :** Công ty cổ phần.
- Lĩnh vực kinh doanh :** Sản xuất - chế biến.
- Ngành nghề kinh doanh :** Nuôi trồng thủy sản nội địa; Chế biến, bảo quản thủy sản và các sản phẩm từ thủy sản; Mua bán thủy hải sản; Mua bán máy móc thiết bị, hóa chất, nông sản thực phẩm, súc sản, nguyên vật liệu phục vụ sản xuất, chế biến thủy hải sản, chế biến thức ăn thủy hải sản; Sản xuất và mua bán thức ăn gia súc, gia cầm và thủy sản, thuốc thú y thủy sản; Xây xát và sản xuất bột thô; bán buôn gạo.
- Tổng số các công ty con :** 05
Trong đó:
Số lượng các công ty con được hợp nhất : 05

5. Danh sách các công ty con quan trọng được hợp nhất

<i>Tên công ty</i>	<i>Địa chỉ trụ sở chính</i>	<i>Tỷ lệ lợi ích</i>	<i>Tỷ lệ quyền biểu quyết</i>
Công ty cổ phần thức ăn thủy sản Vĩnh Hoàn 1	Quốc lộ 30, Cụm công nghiệp Thanh Bình, huyện Thanh Bình, Tỉnh Đồng Tháp.	69,80%	69,80%
Công ty cổ phần Vĩnh Hoàn (Hoa Kỳ)	No. 2, Mahogany Drive, Irvine, California 92620, Hoa Kỳ.	100,00%	100,00%
Công ty TNHH lương thực Vĩnh Hoàn 2	Áp Tân An, xã Bình Thạnh Trung, huyện Lập Vò, tỉnh Đồng Tháp.	99,125%	99,125%
Công ty TNHH lương thực Vĩnh Hoàn 3	Cụm công nghiệp Trường Xuân, ấp 4, xã Trường Xuân, huyện Tháp Mười, tỉnh Đồng Tháp.	100%	100%
Công ty cổ phần Vĩnh Hoàn Collagen 5	Quốc lộ 30, phường 11, TP. Cao Lãnh, tỉnh Đồng Tháp	100%	100%

CÔNG TY CỔ PHẦN VĨNH HOÀN

Địa chỉ: Quốc lộ 30, phường 11, TP. Cao Lãnh, tỉnh Đồng Tháp

BÁO CÁO TÀI CHÍNH HỢP NHẤT GIỮA NIÊN ĐỘ

6 tháng đầu của năm tài chính kết thúc ngày 31 tháng 12 năm 2013

Bản thuyết minh Báo cáo tài chính hợp nhất giữa niên độ (tiếp theo)

6. **Những sự kiện ảnh hưởng quan trọng đến hoạt động kinh doanh của Tập đoàn trong kỳ**
Sản lượng tiêu thụ trong kỳ tăng, tuy nhiên giá bán giảm làm cho lợi nhuận kỳ này giảm so với kỳ trước.

Trong kỳ, Công ty cổ phần Vĩnh Hoàn đã phát hành thêm 13.893.640 cổ phiếu để chia cổ tức cho các cổ đông hiện hữu theo Nghị quyết Đại hội đồng cổ đông ngày 24 tháng 5 năm 2013.

II. NĂM TÀI CHÍNH, ĐƠN VỊ TIỀN TỆ SỬ DỤNG TRONG KẾ TOÁN

1. Năm tài chính

Năm tài chính của Tập đoàn bắt đầu từ ngày 01 tháng 01 và kết thúc vào ngày 31 tháng 12 hàng năm.

2. Đơn vị tiền tệ sử dụng Báo cáo tài chính hợp nhất

Báo cáo tài chính hợp nhất được trình bày bằng Đồng Việt Nam (VND).

III. CHUẨN MỰC VÀ CHẾ ĐỘ KẾ TOÁN ÁP DỤNG

1. Chuẩn mực và Chế độ kế toán áp dụng

Báo cáo tài chính hợp nhất giữa niên độ được lập theo hướng dẫn của các Chuẩn mực kế toán và Chế độ kế toán doanh nghiệp Việt Nam được ban hành theo Quyết định số 15/2006/QĐ-BTC ngày 20 tháng 3 năm 2006 của Bộ trưởng Bộ Tài chính cũng như các Thông tư hướng dẫn thực hiện Chuẩn mực và Chế độ kế toán của Bộ Tài chính.

2. Tuyên bố về việc tuân thủ Chuẩn mực kế toán và Chế độ kế toán

Ban Tổng Giám đốc Công ty cổ phần Vĩnh Hoàn đảm bảo đã tuân thủ đầy đủ yêu cầu của các Chuẩn mực kế toán và Chế độ kế toán doanh nghiệp Việt Nam được ban hành theo Quyết định số 15/2006/QĐ-BTC ngày 20 tháng 3 năm 2006 của Bộ trưởng Bộ Tài chính cũng như các Thông tư hướng dẫn thực hiện Chuẩn mực và Chế độ kế toán của Bộ Tài chính trong việc lập Báo cáo tài chính hợp nhất giữa niên độ.

3. Hình thức kế toán áp dụng

Các Công ty trong Tập đoàn sử dụng hình thức kế toán nhật ký chung.

IV. CÁC CHÍNH SÁCH KẾ TOÁN ÁP DỤNG

1. Cơ sở lập Báo cáo tài chính hợp nhất

Báo cáo tài chính hợp nhất giữa niên độ được lập trên cơ sở kế toán dồn tích (trừ các thông tin liên quan đến các luồng tiền).

2. Cơ sở hợp nhất

Báo cáo tài chính hợp nhất giữa niên độ bao gồm Báo cáo tài chính giữa niên độ của Công ty cổ phần Vĩnh Hoàn (Công ty mẹ) và các công ty con. Công ty con là đơn vị chịu sự kiểm soát của công ty mẹ. Sự kiểm soát tồn tại khi công ty mẹ có khả năng trực tiếp hay gián tiếp chi phối các chính sách tài chính và hoạt động của công ty con để thu được các lợi ích kinh tế từ các hoạt động này. Khi đánh giá quyền kiểm soát có tính đến quyền biểu quyết tiềm năng hiện đang có hiệu lực hay sẽ được chuyển đổi.

CÔNG TY CỔ PHẦN VĨNH HOÀN

Địa chỉ: Quốc lộ 30, phường 11, TP. Cao Lãnh, tỉnh Đồng Tháp

BÁO CÁO TÀI CHÍNH HỢP NHẤT GIỮA NIÊN ĐỘ

6 tháng đầu của năm tài chính kết thúc ngày 31 tháng 12 năm 2013

Bản thuyết minh Báo cáo tài chính hợp nhất giữa niên độ (tiếp theo)

Kết quả hoạt động kinh doanh của các công ty con được mua lại hoặc bán đi trong kỳ được trình bày trong Báo cáo kết quả hoạt động kinh doanh hợp nhất từ ngày mua hoặc cho đến ngày bán khoản đầu tư ở công ty con đó.

Trong trường hợp chính sách kế toán của công ty con khác với chính sách kế toán của áp dụng thống nhất trong Tập đoàn thì Báo cáo tài chính của công ty con sẽ có những điều chỉnh thích hợp trước khi sử dụng cho việc lập Báo cáo tài chính hợp nhất giữa niên độ.

Số dư các tài khoản trên Bảng cân đối kế toán giữa niên độ giữa các công ty trong cùng Tập đoàn, các giao dịch nội bộ, các khoản lãi nội bộ chưa thực hiện phát sinh từ các giao dịch này được loại trừ khi lập Báo cáo tài chính hợp nhất giữa niên độ. Các khoản lỗ chưa thực hiện phát sinh từ các giao dịch nội bộ cũng được loại bỏ trừ khi chi phí tạo nên khoản lỗ đó không thể thu hồi được.

Lợi ích của cổ đông thiểu số thể hiện phần lợi nhuận và tài sản thuần của công ty con không nắm giữ bởi các cổ đông của công ty mẹ và được trình bày ở mục riêng trên Báo cáo kết quả hoạt động kinh doanh hợp nhất giữa niên độ và Bảng cân đối kế toán hợp nhất giữa niên độ. Lợi ích của cổ đông thiểu số bao gồm giá trị các lợi ích của cổ đông thiểu số tại ngày hợp nhất kinh doanh ban đầu và phần lợi ích của cổ đông thiểu số trong biến động của vốn chủ sở hữu kể từ ngày hợp nhất kinh doanh. Các khoản lỗ tương ứng với phần vốn của cổ đông thiểu số vượt quá phần vốn của họ trong vốn chủ sở hữu của công ty con được tính giảm vào phần lợi ích của Tập đoàn trừ khi cổ đông thiểu số có nghĩa vụ ràng buộc và có khả năng bù đắp khoản lỗ đó.

3. Hợp nhất kinh doanh

Việc hợp nhất kinh doanh được kế toán theo phương pháp mua. Giá phí hợp nhất kinh doanh bao gồm giá trị hợp lý tại ngày diễn ra trao đổi của các tài sản đem trao đổi, các khoản nợ phải trả đã phát sinh hoặc đã thừa nhận và các công cụ vốn do Tập đoàn phát hành để đổi lấy quyền kiểm soát bên bị mua cộng với các chi phí liên quan trực tiếp đến việc hợp nhất kinh doanh. Tài sản đã mua, nợ phải trả có thể xác định được và những khoản nợ tiềm tàng phải gánh chịu trong hợp nhất kinh doanh được ghi nhận theo giá trị hợp lý tại ngày hợp nhất kinh doanh.

Chênh lệch giữa giá phí hợp nhất kinh doanh với phần sở hữu của bên mua Tập đoàn trong giá trị hợp lý thuần của tài sản, nợ phải trả có thể xác định được và các khoản nợ tiềm tàng đã ghi nhận của bên bị mua tại ngày mua được ghi nhận là lợi thế thương mại. Nếu giá phí hợp nhất kinh doanh thấp hơn giá trị hợp lý thuần của tài sản, nợ phải trả có thể xác định được và các khoản nợ tiềm tàng đã ghi nhận của bên bị mua, phần chênh lệch được ghi nhận vào kết quả hoạt động kinh doanh trong kỳ phát sinh nghiệp vụ mua.

4. Tiền và tương đương tiền

Tiền và các khoản tương đương tiền bao gồm tiền mặt, tiền gửi ngân hàng, tiền đang chuyển và các khoản đầu tư ngắn hạn có thời hạn thu hồi hoặc đáo hạn không quá 03 tháng kể từ ngày mua, dễ dàng chuyển đổi thành một lượng tiền xác định cũng như không có nhiều rủi ro trong việc chuyển đổi thành tiền.



CÔNG TY CỔ PHẦN VĨNH HOÀN

Địa chỉ: Quốc lộ 30, phường 11, TP. Cao Lãnh, tỉnh Đồng Tháp

BÁO CÁO TÀI CHÍNH HỢP NHẤT GIỮA NIÊN ĐỘ

6 tháng đầu của năm tài chính kết thúc ngày 31 tháng 12 năm 2013

Bản thuyết minh Báo cáo tài chính hợp nhất giữa niên độ (tiếp theo)

5. Hàng tồn kho

Hàng tồn kho được xác định trên cơ sở giá gốc. Giá gốc hàng tồn kho bao gồm chi phí mua, chi phí chế biến và các chi phí liên quan trực tiếp khác phát sinh để có được hàng tồn kho ở địa điểm và trạng thái hiện tại.

Giá gốc hàng tồn kho được tính theo phương pháp bình quân gia quyền và được hạch toán theo phương pháp kê khai thường xuyên.

Dự phòng giảm giá hàng tồn kho được ghi nhận khi giá gốc lớn hơn giá trị thuần có thể thực hiện được. Giá trị thuần có thể thực hiện được là giá bán ước tính của hàng tồn kho trừ chi phí ước tính để hoàn thành sản phẩm và chi phí ước tính cần thiết cho việc tiêu thụ chúng.

6. Các khoản phải thu thương mại và phải thu khác

Các khoản phải thu thương mại và các khoản phải thu khác được ghi nhận theo hóa đơn, chứng từ.

Dự phòng phải thu khó đòi được lập cho từng khoản nợ phải thu khó đòi căn cứ vào tuổi nợ quá hạn của các khoản nợ hoặc dự kiến mức tổn thất có thể xảy ra, cụ thể như sau:

- Đối với nợ phải thu quá hạn thanh toán:
 - 30% giá trị đối với khoản nợ phải thu quá hạn từ trên 06 tháng đến dưới 01 năm.
 - 50% giá trị đối với khoản nợ phải thu quá hạn từ 01 năm đến dưới 02 năm.
 - 70% giá trị đối với khoản nợ phải thu quá hạn từ 02 năm đến dưới 03 năm.
 - 100% giá trị đối với khoản nợ phải thu quá hạn trên 03 năm.
- Đối với nợ phải thu chưa quá hạn thanh toán nhưng khó có khả năng thu hồi: căn cứ vào dự kiến mức tổn thất để lập dự phòng.

Tăng hoặc giảm số dự phòng nợ phải thu khó đòi được ghi nhận vào chi phí quản lý doanh nghiệp trong kỳ.

7. Tài sản cố định hữu hình

Tài sản cố định được thể hiện theo nguyên giá trừ hao mòn lũy kế. Nguyên giá tài sản cố định bao gồm toàn bộ các chi phí phải bỏ ra để có được tài sản cố định tính đến thời điểm đưa tài sản đó vào trạng thái sẵn sàng sử dụng. Các chi phí phát sinh sau ghi nhận ban đầu chỉ được ghi tăng nguyên giá tài sản cố định nếu các chi phí này chắc chắn làm tăng lợi ích kinh tế trong tương lai do sử dụng tài sản đó. Các chi phí không thỏa mãn điều kiện trên được ghi nhận ngay vào chi phí kỳ.

Khi tài sản cố định được bán hay thanh lý, nguyên giá và khấu hao lũy kế được xóa sổ và bất kỳ khoản lãi lỗ nào phát sinh do việc thanh lý đều được tính vào thu nhập hay chi phí trong kỳ.

Tài sản cố định được khấu hao theo phương pháp đường thẳng dựa trên thời gian hữu dụng ước tính. Số năm khấu hao của các loại tài sản cố định như sau:

<u>Loại tài sản cố định</u>	<u>Số năm</u>
Nhà cửa, vật kiến trúc	05 - 25
Máy móc và thiết bị	03 - 10
Phương tiện vận tải, truyền dẫn	04 - 06
Thiết bị, dụng cụ quản lý	03 - 06

8. Tài sản thuê hoạt động

Tập đoàn là bên đi thuê

Thuê tài sản được phân loại là thuê hoạt động nếu phần lớn rủi ro và lợi ích gắn liền với quyền sở hữu tài sản thuộc về người cho thuê. Chi phí thuê hoạt động được phản ánh vào chi phí theo phương pháp đường thẳng cho suốt thời hạn thuê tài sản, không phụ thuộc vào phương thức thanh toán tiền thuê.

CÔNG TY CỔ PHẦN VĨNH HOÀN

Địa chỉ: Quốc lộ 30, phường 11, TP. Cao Lãnh, tỉnh Đồng Tháp

BÁO CÁO TÀI CHÍNH HỢP NHẤT GIỮA NIÊN ĐỘ

6 tháng đầu của năm tài chính kết thúc ngày 31 tháng 12 năm 2013

Bản thuyết minh Báo cáo tài chính hợp nhất giữa niên độ (tiếp theo)

9. Tài sản cố định vô hình

Tài sản cố định vô hình được thể hiện theo nguyên giá trừ hao mòn lũy kế. Tài sản cố định vô hình của Tập đoàn bao gồm:

Quyền sử dụng đất

Quyền sử dụng đất là toàn bộ các chi phí thực tế đã chi ra có liên quan trực tiếp tới đất sử dụng, bao gồm: tiền chi ra để có quyền sử dụng đất, chi phí cho đền bù, giải phóng mặt bằng, san lấp mặt bằng, lệ phí trước bạ, ... Quyền sử dụng đất không xác định thời hạn không tính khấu hao, quyền sử dụng đất có thời hạn được khấu hao theo thời hạn sử dụng.

Phần mềm máy tính

Giá mua của phần mềm máy tính mà không phải là một bộ phận gắn kết với phần cứng có liên quan thì được vốn hoá. Nguyên giá của phần mềm máy tính là toàn bộ các chi phí mà Tập đoàn đã chi ra tính đến thời điểm đưa phần mềm vào sử dụng. Phần mềm máy tính được khấu hao theo phương pháp đường thẳng trong 04 đến 05 năm.

10. Chi phí xây dựng cơ bản dở dang

Chi phí xây dựng cơ bản dở dang phản ánh các chi phí liên quan trực tiếp đến việc xây dựng các ao nuôi cá, mua sắm tài sản cố định và lắp đặt máy móc, thiết bị chưa hoàn thành và chưa lắp đặt xong. Các tài sản đang trong quá trình xây dựng cơ bản dở dang và lắp đặt không được tính khấu hao.

11. Chi phí đi vay

Chi phí đi vay được ghi nhận vào chi phí khi phát sinh. Trường hợp chi phí đi vay liên quan trực tiếp đến việc đầu tư xây dựng hoặc sản xuất tài sản dở dang cần có một thời gian đủ dài (trên 12 tháng) để có thể đưa vào sử dụng theo mục đích định trước hoặc bán thì chi phí đi vay này được vốn hóa.

Đối với các khoản vốn vay chung trong đó có sử dụng cho mục đích đầu tư xây dựng hoặc sản xuất tài sản dở dang thì chi phí đi vay vốn hóa được xác định theo tỷ lệ vốn hóa đối với chi phí lũy kế bình quân gia quyền phát sinh cho việc đầu tư xây dựng cơ bản hoặc sản xuất tài sản đó. Tỷ lệ vốn hóa được tính theo tỷ lệ lãi suất bình quân gia quyền của các khoản vay chưa trả trong kỳ, ngoại trừ các khoản vay riêng biệt phục vụ cho mục đích hình thành một tài sản cụ thể.

12. Chi phí trả trước dài hạn

Công cụ, dụng cụ

Các công cụ, dụng cụ đã đưa vào sử dụng được phân bổ vào chi phí trong kỳ theo phương pháp đường thẳng với thời gian phân bổ từ 02 - 06 năm.

Tiền thuê đất

Tiền thuê đất trả trước thể hiện khoản tiền thuê đất đã trả cho phần đất các Công ty trong Tập đoàn đang sử dụng. Tiền thuê đất được phân bổ theo thời hạn thuê qui định trên hợp đồng thuê đất.

13. Chi phí phải trả

Chi phí phải trả được ghi nhận dựa trên các ước tính hợp lý về số tiền phải trả cho các hàng hóa, dịch vụ đã sử dụng.