

NEWSLETTER MONTHLY

January, 2014

Contents

1. VHC STOCK PERFORMANCE
2. UPDATING ON VINH HOAN CORPORATION

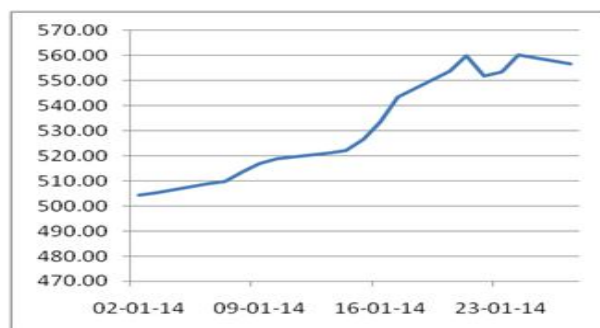
Investor Relation Department Vinh Hoan Corporation

Add: 569-571-573 Tran Hung Dao, Dist. 1, HCMC
Tel: (84.8) 3836 4849
Fax: (84.8) 3836 5090
Email: vh@vinhhoan.com.vn

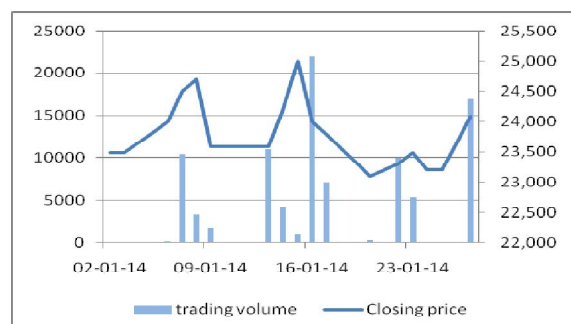
1. VHC STOCK PERFORMANCE

Stock code	VHC
Platform	HOSE
Listed shares	61,404,913
Outstanding shares	60,206,163
Business line	Exporting pangasius
Market Capital (as of 01/31/2014)	VND 1,060,556,776,700
Structure of shareholders	
- Management Board	49,57%
- Major shareholders	23,49%
- Others	26,94%

VN – Index in Jan 2014



VHC's closing price against trading volume in Jan 2014



Peer Companies

Company	Stock code	Market capital (VND bn)	ROA		ROE		P/E	P/B	EPS (vnd)
			H1-2013	Q3-2013	H1-2013	Q3-2013			
HUNG VUONG CORP	HVG	3,096	3.66%	3.40%	12.76%	3.40%	10.13	1.81	2,546
NAM VIET CORP	ANV	597	0.32%	1.18%	0.64%	2.30%	18.69	0.35	487
AN GIANG FISHERIES JSC	AGF	480	2.41%	1.65%	7.40%	4.90%	7.07	0.72	2,658
CUULONG FISH JSC	ACL	173	-0.67%	-0.59%	-2.60%	-1.76%	-37.45	0.76	(251)
ANVIFISH JSC	AVF	201	0.86%	1.21%	3.02%	4.40%	10.06	0.44	716
Average		910	1.32%	1.37%	4.24%	2.65%	1.70	0.82	1,231
VINH HOAN CORP.	VHC	1,116	2.8%	4.62%	6.79%	10.97%	9.69	1.21	2,486

Source: Bloomberg



VINH HOAN CORP.

2. UPDATING ON VINH HOAN CORPORATION

VHC's export value in January of 2014:

Export value in the first month of the year 2014 achieved \$14.7 millions, in which pangasius export comprised of \$13.6 millions, \$0.4 millions for fish meals and fish oil, and \$0.6 millions for rice export.

BẢN TIN TỔNG HỢP

Tháng 1, 2014

Nội dung

1. TỔNG HỢP GIAO DỊCH CỔ PHIẾU VHC
2. CẬP NHẬT VỀ VĨNH HOÀN

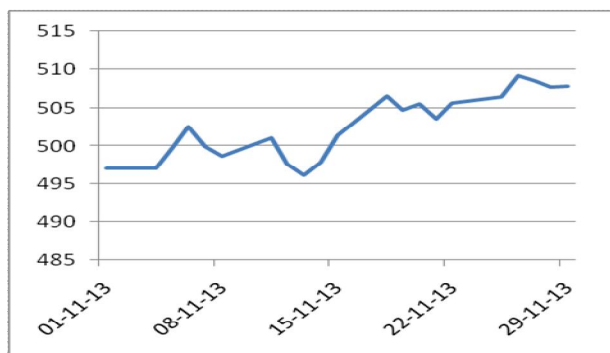
Ban Quan hệ Nhà đầu tư CTCP Vĩnh Hoàn

ĐC: 569-571-573 Trần Hưng Đạo, Quận 1, Tp.HCM
ĐT: (84.8) 3836 4849
Fax: (84.8) 3836 5090
Email: vh@vinhhoan.com.vn

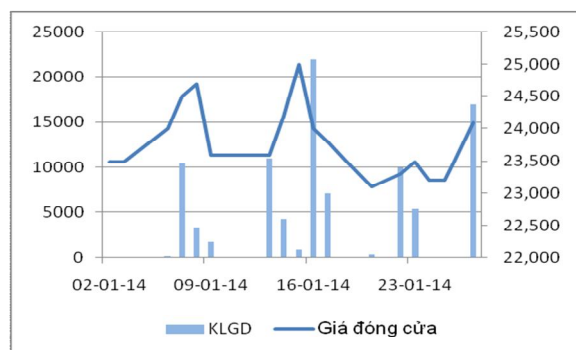
1. TỔNG HỢP GIAO DỊCH CỔ PHIẾU VHC

Mã chứng khoán niêm yết	VHC
Sàn niêm yết	HOSE
Khối lượng cổ phiếu niêm yết	61,404,913
Khối lượng đang lưu hành	60,206,163
Lĩnh vực kinh doanh chủ yếu	Xuất khẩu cá tra, cá basa
Tổng vốn hóa thị trường (ngày 31/01/2014)	VND 1,116,131,804,300
Cơ cấu cổ đông	
- Hội đồng quản trị	49,57%
- Cổ đông lớn	23,49%
- Cổ đông khác	26,94%

VN – Index tháng 1 năm 2014



Diễn biến giá và khối lượng giao dịch của VHC



Công ty cùng ngành

Công ty	Mã CK	Vốn hóa TT (VND bn)	ROA		ROE		P/E	P/B	EPS (vnd)
			H1-2013	Q3-2013	H1-2013	Q3-2013			
HUNG VUONG CORP	HVG	1,948	3.66%	3.40%	12.76%	3.40%	9.66	1.81	2,546
NAM VIET CORP	ANV	610	0.32%	1.18%	0.64%	2.30%	19.10	0.35	487
AN GIANG FISHERIES JSC	AGF	229	2.41%	1.65%	7.40%	4.90%	6.73	0.72	2,658
CUULONG FISH JSC	ACL	172	-0.67%	-0.59%	-2.60%	-1.76%	-37.85	0.76	(251)
ANVIFISH JSC	AVF	210	0.86%	1.21%	3.02%	4.40%	10.47	0.44	716
Average		634	1.32%	1.37%	4.24%	2.65%	1.62	0.82	1,231
VINH HOAN CORP.	VHC	1,061	2.8%	4.62%	6.79%	10.97%	9.21	1.21	2,486



2. CẬP NHẬT VỀ VĨNH HOÀN

Kim ngạch xuất khẩu tháng 1 đầu năm 2014:

Kim ngạch xuất khẩu tháng 1 đầu năm 2014 đạt 14.7 triệu USD, trong đó cá tra chiếm 13.6 triệu đô, bột và mỡ cá chiếm 0.4 triệu đô, và xuất gạo chiếm 0.6 triệu đô.