

# NEWSLETTER MONTHLY

Jan. 2012

## Contents

1. VHC STOCK PERFORMANCE
2. UPDATING ON VINH HOAN CORPORATION

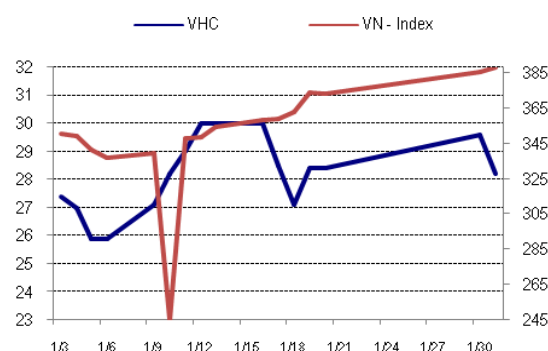
## Investor Relation Department Vinh Hoan Corporation

Add: 569-571-573 Tran Hung Dao, Dist. 1, HCMC  
Tel: (84.8) 3836 4849  
Fax: (84.8) 3836 5090  
Email: [vh@vinhhoan.com.vn](mailto:vh@vinhhoan.com.vn)

## 1. VHC STOCK PERFORMANCE

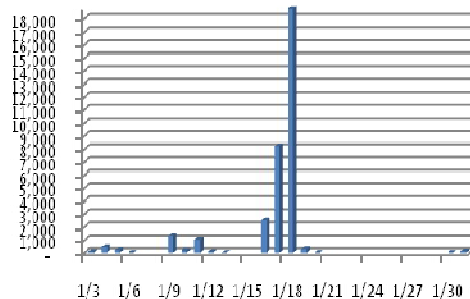
Stock code	VHC
Platform	HOSE
Listed shares	47,151,273
Outstanding shares	46,098,353
Business line	Exporting pangasius
Market Capital (at 31/01/2012)	VND 1, 299,973,555
Structure of shareholders	
- Management Board	49,68%
- Major shareholders	22,76%
- Others	27,56%

Performance of VHC và VN-index



In the first days of the year 2012, VN index chart trend to move down and hit the lowest level at 244.68 points on Jan 19<sup>th</sup>. Then this index recovered and rosed in succession to 387,97 points on Jan. 31<sup>st</sup>.

VHC price generally did not fluctuated much in January, within three days in the middle of Jan, the highest price was recorded at 30, the lowest price was 25.9 on Jan. 05<sup>th</sup> & 06<sup>th</sup>. The largest shares in month were 18,770 but there were sessions had no share.



## Peer Companies

Company	Stock Code	Market Capt. (VND bn)	ROA (%)		ROE (%)		P/S (x)	P/E (x)	P/B (x)
			2010	2009	2010	2009			
HUNG VUONG CORP	HVG	1,340	11.0	5.4	21.3	12.1	0.3	5.2	0.6
NAM VIET CORP	ANV	499	(5.3)	3.6	(8.3)	4.9	0.5	9.8	0.5
ANVIFISH	AVF	257	8.4	8.2	51.3	36.4	0.2	2.6	1.0
AN GIANG FISHERIES JSC	AGF	256	1.2	3.8	2.3	7.7	0.2	5.6	0.4
CUULONG FISH JSC	ACL	316	10.0	9.0	29.4	29.4	0.2	4.2	1.2
MEKONG FISHERIES JSC	AAM	216	15.8	13.1	17.9	15.3	0.5	5.1	0.8
NTACO JSC	ATA	126	8.4	7.5	28.2	32.9	0.3	4.7	1.4
<b>Average</b>		<b>417</b>	<b>7.1</b>	<b>7.2</b>	<b>20.3</b>	<b>19.8</b>	<b>0.3</b>	<b>5.3</b>	<b>0.8</b>
VINH HOAN CORP.	VHC	1,589	14.2	12.8	35.1	25.6	0.3	4.8	1.1

Source: Bloomberg



## 2. UPDATING ON VINH HOAN CORPORATION

### **Summary report of business operations in the year 2011 :**

In the year 2011, the consolidated revenue of Vinh Hoan Corp. was nearly VND 4,126 billion (increased 37% over last year ), profit before tax was nearly VND 457 billion (increased 67% over last year) and profit after tax was VND 382 billion ( increased 67% over last year ) in which Parent Company's revenue was nearly VND 3.476 billion, profit before tax was over VND 406 billion and profit after tax was over VND 337 billion.

Vinh Hoan Corp.'s export value in the year 2011 reached nearly \$155 million , increased 17% over last year. Among them The U.S still lead with 46% , the following market are EU (28%) , Australia (7%), Canada (5 %), Hongkong (5%) and the rest for others (9%).

# BẢN TIN TỔNG HỢP

Tháng 01, 2012

Nội dung

1. TỔNG HỢP GIAO DỊCH CỔ PHIẾU VHC
2. CẬP NHẬT VỀ VĨNH HOÀN

## Ban Quan hệ Nhà đầu tư CTCP Vinh Hoàn

ĐC: 569-571-573 Trần Hưng Đạo, Quận 1, Tp.HCM  
ĐT: (84.8) 3836 4849  
Fax: (84.8) 3836 5090  
Email: [vh@vinhhoan.com.vn](mailto:vh@vinhhoan.com.vn)

## 1. TỔNG HỢP GIAO DỊCH CỔ PHIẾU VHC

Mã chứng khoán niêm yết	VHC
Sàn niêm yết	HOSE
Khối lượng cổ phiếu niêm yết	47,151,273
Khối lượng đang lưu hành	46,098,353
Lĩnh vực kinh doanh chủ yếu	Xuất khẩu cá tra, cá basa
Tổng vốn hóa thị trường (ngày 31/01/2012)	VND1,299,973,555
Cơ cấu cổ đông	
- Hội đồng quản trị	49,68%
- Cổ đông lớn	22,76%
- Cổ đông khác	27,56%

Trong những ngày đầu năm 2012, chỉ số VN Index có khuynh hướng giảm nhẹ, đến ngày 10/01 chỉ số này chạm mức 244.68 điểm, là mức thấp nhất trong tháng. Sau đó con số này tăng đều mỗi ngày và đạt mức cao nhất vào ngày 31/01 là 387,97 điểm.

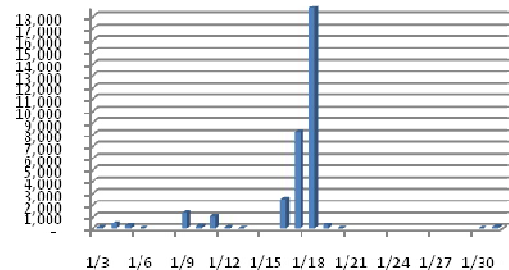
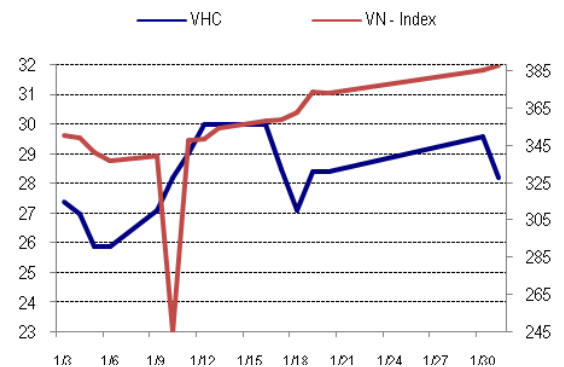
Giá trị cổ phiếu VHC trong tháng 01 có biên độ giao động tương đối hẹp. Trong 3 ngày giữa tháng 1 năm 2012, giá cổ phiếu đạt mức cao nhất trong tháng được ghi nhận là 30.0, giá cổ phiếu thấp nhất là 25.9 trong hai ngày 5&6/1. Khối lượng giao dịch của VHC tiếp tục không ổn định. Phiên giao dịch nhiều nhất trong tháng là 18.770 cổ phiếu, nhưng cũng có phiên không thực hiện được giao dịch nào.

### Các công ty cùng ngành

Công ty	Mã CK	Vốn hóa TT (VND bn)	ROA (%)		ROE (%)		P/S (x)	P/E (x)	P/B (x)
			2010	2009	2010	2009			
HUNG VUONG CORP	HVG	1,340	11.0	5.4	21.3	12.1	0.3	5.2	0.6
NAM VIET CORP	ANV	499	(5.3)	3.6	(8.3)	4.9	0.5	9.8	0.5
ANVIFISH	AVF	257	8.4	8.2	51.3	36.4	0.2	2.6	1.0
AN GIANG FISHERIES JSC	AGF	256	1.2	3.8	2.3	7.7	0.2	5.6	0.4
CUULONG FISH JSC	ACL	316	10.0	9.0	29.4	29.4	0.2	4.2	1.2
MEKONG FISHERIES JSC	AAM	216	15.8	13.1	17.9	15.3	0.5	5.1	0.8
NTACO JSC	ATA	126	8.4	7.5	28.2	32.9	0.3	4.7	1.4
<b>Average</b>		<b>417</b>	<b>7.1</b>	<b>7.2</b>	<b>20.3</b>	<b>19.8</b>	<b>0.3</b>	<b>5.3</b>	<b>0.8</b>
VINH HOAN CORP.	VHC	1,589	14.2	12.8	35.1	25.6	0.3	4.8	1.1

Source: Bloomberg

Diễn biến giá của VHC và VN-index trong tháng



### Báo cáo kết quả hoạt động kinh doanh của Công ty trong năm 2011 :

Trong năm 2011, Công ty Cổ phần Vĩnh Hoàn ( phần hợp nhất ) đạt doanh thu gần 4.126 tỷ VND tăng 37% so với cùng kỳ năm 2010, lợi nhuận trước thuế gần 457 tỷ VND ( tăng 67% so với cùng kỳ ) , lợi nhuận sau thuế gần 382 tỷ VND ( tăng 67% so với cùng kỳ ) , trong đó doanh thu của Công ty Mẹ gần 3.476 tỷ VND ( tăng 26% so với cùng kỳ năm ngoái ) , lợi nhuận trước thuế trên 406 tỷ VND ( tăng 73% so với cùng kỳ năm ngoái ) , lợi nhuận sau thuế trên 337 tỷ VND ( tăng 81% so với cùng kỳ năm ngoái )

Kim ngạch xuất khẩu năm 2011 của Công ty đạt gần 155 triệu USD tăng 17% so với cùng kỳ năm 2010. Trong đó Mỹ là thị trường lớn nhất, chiếm tỷ trọng 46% giá trị xuất khẩu, tiếp theo là thị trường Châu Âu, chiếm 28%, Úc chiếm 7% , Hongkong 5%, Canada chiếm 5%, phần còn lại 9% ở các thị trường khác .